

## Dochody budżetu na rok 2006

Załącznik Nr 1  
do uchwały budżetowej Nr XLIII/375/05  
z dnia 29 grudnia 2005 roku

Lp.	Dział	Nazwa	Kwota
<b>1.</b>	<b>020</b>	<b>Leśnictwo</b>	<b>4.000</b>
		w tym:	
		- dochody z najmu i dzierżawy składników majątkowych Skarbu Państwa, jednostek samorządu terytorialnego lub innych jednostek zaliczanych do sektora finansów publicznych oraz innych umów o podobnym charakterze	4.000
<b>2.</b>	<b>600</b>	<b>Transport i łączność</b>	<b>5.000</b>
		w tym:	
		- wpływy z różnych opłat	5.000
<b>3.</b>	<b>700</b>	<b>Gospodarka mieszkaniowa</b>	<b>604.261</b>
		w tym:	
		- wpływy z opłat za zarząd, użytkowanie i użytkowanie wieczyste nieruchomości	115.000
		- dochody z najmu i dzierżawy składników majątkowych Skarbu Państwa jednostek samorządu terytorialnego lub innych jednostek zaliczanych do sektora finansów publicznych oraz innych umów o podobnym charakterze	80.000
		- wpływy z tytułu przekształcenia prawa użytkowania wieczystego przysługującego osobom fizycznym w prawo własności	28.617
		- wpływy z usług	20.000
		- wpływy ze sprzedaży składników majątkowych	350.644
		- pozostałe odsetki	10.000
<b>4.</b>	<b>750</b>	<b>Administracja publiczna</b>	<b>154.600</b>

		w tym: - dotacje celowe otrzymane z budżetu państwa na realizację zadań bieżących z zakresu administracji rządowej oraz innych zadań zleconych gminie ( związkom gmin ) ustawami	143.700
		- dochody jednostek samorządu terytorialnego związane z realizacją zadań z zakresu administracji rządowej oraz innych zadań zleconych ustawami	1.900
		- wpływy z różnych opłat	9.000
<b>5.</b>	<b>751</b>	<b>Urzędy naczelnych organów władzy państwowej, kontroli i ochrony prawa oraz sądownictwa</b>	<b>2.910</b>
		w tym: - dotacje celowe otrzymane z budżetu państwa na realizację zadań bieżących z zakresu administracji rządowej oraz innych zadań zleconych gminie ( związkom gmin ) ustawami	2.910
<b>6.</b>	<b>752</b>	<b>Obrona narodowa</b>	<b>600</b>
		w tym: - dotacje celowe otrzymane z budżetu państwa na realizację zadań bieżących z zakresu administracji rządowej oraz innych zadań zleconych gminie ( związkom gmin ) ustawami	600
<b>7.</b>	<b>756</b>	<b>Dochody od osób prawnych, od osób fizycznych i od innych jednostek nieposiadających osobowości prawnej oraz wydatki związane z ich poborem</b>	<b>10.909.657</b>
		w tym: - podatek od działalności gospodarczej osób fizycznych, opłacany w formie karty podatkowej	10.000
		- podatek od nieruchomości	4.795.000
		- podatek rolny	236.000
		- podatek leśny	511.300
		- podatek od środków transportowych	200.000
		- podatek od spadków i darowizn	10.000
		- podatek od posiadania psów	4.000
		- wpływy z opłaty skarbowej	200.000

		- wpływy z opłaty targowej	45.000
		- wpływy z opłaty miejscowej	1.000
		- wpływy z opłaty administracyjnej za czynności urzędowe	15.000
		- wpływy z innych lokalnych opłat pobieranych przez jednostki samorządu terytorialnego na podstawie odrębnych ustaw	20.000
		- podatek od czynności cywilnoprawnych	180.000
		- wpływy z opłaty eksploatacyjnej	70.000
		- wpływy z opłat za zezwolenia na sprzedaż napojów alkoholowych	241.500
		- wpływy z różnych opłat	200
		- podatek dochodowy od osób fizycznych	4.040.657
		- podatek dochodowy od osób prawnych	300.000
		- odsetki od nieterminowych wpłat z tytułu podatków i opłat	30.000
<b>8.</b>	<b>758</b>	<b>Różne rozliczenia</b>	<b>9.735.842</b>
		w tym:	
		- subwencja ogólna	9.690.842
		I. część wyrównawcza	2.331.636
		z tego:	
		• kwota podstawowa	820.998
		• kwota uzupełniająca	1.510.638
		II część równoważąca	202.947
		III. część oświatowa	7.156.259
		- pozostałe odsetki	45.000
<b>9.</b>	<b>801</b>	<b>Oświata i wychowanie</b>	<b>464.300</b>
		w tym:	
		- wpływy z usług	113.300
		- wpływy z różnych opłat	351.000
<b>10.</b>	<b>852</b>	<b>Pomoc społeczna</b>	<b>6.165.177</b>

		w tym:	
		- wpływy z usług	5.500
		- dochody z najmu i dzierżawy składników majątkowych Skarbu Państwa , jednostek samorządu terytorialnego lub innych jednostek zaliczanych do sektora finansów publicznych oraz umów o podobnym charakterze	377
		- dotacje celowe otrzymane z budżetu państwa na realizację zadań bieżących z zakresu administracji rządowej oraz innych zadań zleconych gminie ( związkom gmin ) ustawami	5.328.000
		- dotacja celowa otrzymana z budżetu państwa na realizację własnych zadań bieżących gmin ( związków gmin )	831.300
<b>11.</b>	<b>900</b>	<b>Gospodarka komunalna i ochrona środowiska</b>	<b>1.976.839</b>
		w tym:	
		- środki na dofinansowanie własnych inwestycji gmin ( związków gmin ), powiatów ( związków powiatów ) pozyskane z innych źródeł	1.976.839
<b>12.</b>	<b>926</b>	<b>Kultura fizyczna i sport</b>	<b>123.560</b>
		w tym:	
		- wpływy z usług	123.560
<b>Razem dochody 1-12</b>			<b>30.146.746</b>

## Wydatki budżetu na rok 2006

Załącznik Nr 2  
do uchwały budżetowej Nr XLIII/375/05  
z dnia 29 grudnia 2005 roku

<b>Lp.</b>	<b>Dział</b>	<b>Rozdz.</b>	<b>Nazwa-treść</b>	<b>Kwota</b>
1	2	3	4	5
<b>1</b>	<b>010</b>		<b>Rolnictwo i łowiectwo</b>	<b>1.413.200</b>
		01008	Melioracje wodne	50.000
			w tym:	
			a) wydatki bieżące	50.000
		01010	Infrastruktura wodociągowa i sanitacyjna wsi	1.356.000
			w tym:	
			a) wydatki majątkowe	1.356.000
			w tym: WPI	1.300.000
		01030	Izby rolnicze	6.200
			w tym:	
			a) wydatki bieżące	6.200
		01095	Pozostała działalność	1.000
			w tym:	
			a) wydatki bieżące	1.000
<b>2</b>	<b>600</b>		<b>Transport i łączność</b>	<b>2.262.075</b>
		60013	Drogi publiczne wojewódzkie	50.000
			w tym:	
			a) wydatki bieżące	50.000
		60016	Drogi publiczne gminne	1.969.641
			w tym :	
			a) wydatki bieżące	250.075
			b) wydatki majątkowe	1.719.566
			w tym: WPI	367.566
		60017	Drogi wewnętrzne	242.434
			a) wydatki bieżące	10.000
			b) wydatki majątkowe	232.434
<b>3</b>	<b>630</b>		<b>Turystyka</b>	<b>81.000</b>
		63003	Zadania w zakresie upowszechniania turystyki	61.000

		63095	w tym: a) wydatki bieżące Pozostała działalność	61.000 20.000
			w tym: a) wydatki bieżące	20.000
<b>4</b>	<b>700</b>		<b>Gospodarka mieszkaniowa</b>	<b>494.500</b>
		70005	Gospodarka gruntami i nieruchomościami	494.500
			w tym: a) wydatki bieżące b) wydatki majątkowe	100.500 394.000
<b>5</b>	<b>710</b>		<b>Działalność usługowa</b>	<b>163.897</b>
		71004	Plany zagospodarowania przestrzennego	123.897
			w tym: a) wydatki bieżące	123.897
		71014	Opracowania geodezyjne i kartograficzne	40.000
			w tym: a) wydatki bieżące	40.000
<b>6</b>	<b>750</b>		<b>Administracja publiczna</b>	<b>3.743.625</b>
		75011	Urzędy wojewódzkie	143.700
			w tym: a) wydatki bieżące w tym: - wynagrodzenia i pochodne od wynagrodzeń	143.700 143.700
		75022	Rady gmin (miast i miast na prawach powiatu)	155.930
			w tym: a) wydatki bieżące	155.930
		75023	Urzędy gmin (miast i miast na prawach powiatu)	3.281.813
			w tym: a) wydatki bieżące w tym: - wynagrodzenia i pochodne od wynagrodzeń b) wydatki majątkowe w tym: WIP	3.202.724 2.696.791 79.089 34.089
		75075	Promocja jednostek samorządu terytorialnego	162.182

7	751		w tym: a) wydatki bieżące w tym: - wynagrodzenia i pochodne od wynagrodzeń	162.182  9.000
			<b>Urzędy naczelnych organów władzy państwowej, kontroli i ochrony prawa oraz sądownictwa</b>	<b>2.910</b>
8	752	75101	Urzędy naczelnych organów władzy państwowej, kontroli i ochrony prawa	2.910
			w tym: a) wydatki bieżące w tym: - wynagrodzenia i pochodne od wynagrodzeń	2.910  1.915
			<b>Obrona narodowa</b>	<b>600</b>
9	754	75212	Pozostałe wydatki obronne	600
			w tym: a) wydatki bieżące w tym: - wynagrodzenia i pochodne od wynagrodzeń	600  200
			<b>Bezpieczeństwo publiczne i ochrona przeciwpożarowa</b>	<b>268.215</b>
10	756	75412	Ochotnicze straże pożarne	255.715
			w tym: a) wydatki bieżące	135.715
			w tym: - wynagrodzenia i pochodne od wynagrodzeń b) wydatki majątkowe	4.000 120.000
		75414	Obrona cywilna	12.500
			w tym: a) wydatki bieżące b) wydatki majątkowe	7.500 5.000
			<b>Dochody od osób prawnych, od osób fizycznych i od innych jednostek nieposiadających osobowości prawnej oraz wydatki związane z ich poborem</b>	<b>95.950</b>
		75647	Pobór podatków, opłat i niepodatkowych należności budżetowych	95.950

			w tym: a) wydatki bieżące	95.950
			w tym: - wynagrodzenia i pochodne od wynagrodzeń	38.073
<b>11</b>	<b>757</b>		<b>Obsługa długu publicznego</b>	<b>197.098</b>
		75702	Obsługa papierów wartościowych, kredytów i pożyczek jednostek samorządu terytorialnego	197.098
			w tym: a) wydatki bieżące	197.098
			w tym: - obsługa długu jednostki samorządu terytorialnego	197.098
<b>12</b>	<b>758</b>		<b>Różne rozliczenia</b>	<b>60.985</b>
		75818	Rezerwy ogólne i celowe	60.985
			w tym: a) wydatki bieżące	60.985
			w tym: - rezerwa ogólna	60.985
<b>13</b>	<b>801</b>		<b>Oświata i wychowanie</b>	<b>10.739.273</b>
		80101	Szkoły podstawowe	5.684.955
			w tym: a) wydatki bieżące	5.664.955
			w tym: - wynagrodzenia i pochodne od wynagrodzeń	4.745.874
			b) wydatki majątkowe	20.000
		80103	Oddziały przedszkolne w szkołach podstawowych	105.809
			w tym: a) wydatki bieżące	105.809
			w tym: - wynagrodzenia i pochodne od wynagrodzeń	93.806



		80104	Przedszkola	744.275
			w tym:	
			a) wydatki bieżące	744.275
			w tym:	561.934
			- wynagrodzenia i pochodne od wynagrodzeń	
		80110	Gimnazja	2.722.235
			w tym:	
			a) wydatki bieżące	2.722.235
			w tym:	2.391.804
			- wynagrodzenia i pochodne od wynagrodzeń	
		80113	Dowożenie uczniów do szkół	557.530
			w tym:	
			a) wydatki bieżące	557.530
			w tym:	183.909
			- wynagrodzenia i pochodne od wynagrodzeń	
		80114	Zespoły obsługi ekonomiczno– administracyjnej szkół	517.747
			w tym:	
			a) wydatki bieżące	517.747
			w tym:	426.112
			- wynagrodzenia i pochodne od wynagrodzeń	
		80146	Dokształcanie i doskonalenie nauczycieli	55.094
			w tym:	
			a) wydatki bieżące	55.094
		80195	Pozostała działalność	351.628
			w tym:	
			a) wydatki bieżące	351.628
			w tym:	1.300
			- wynagrodzenia i pochodne od wynagrodzeń	
<b>14</b>	<b>851</b>		<b>Ochrona zdrowia</b>	<b>206.297</b>
		85154	Przeciwdziałanie alkoholizmowi	201.297
			w tym:	
			a) wydatki bieżące	201.297

			w tym: - wynagrodzenia i pochodne od wynagrodzeń - dotacje	60.300 88.500
		85195	Pozostała działalność	5.000
			w tym: a) wydatki bieżące	5.000
<b>15</b>	<b>852</b>		<b>Pomoc społeczna</b>	<b>7.273.335</b>
		85202	Domy pomocy społecznej	33.400
			w tym: a) wydatki bieżące	33.400
		85203	Ośrodki wsparcia	165.000
			w tym: a) wydatki bieżące	165.000
		85212	Świadczenia rodzinne, zaliczka alimentacyjna oraz składki na ubezpieczenia emerytalne i rentowe z ubezpieczenia społecznego	127.543 4.680.000
			w tym: a) wydatki bieżące	4.680.000
			w tym: - wynagrodzenia i pochodne od wynagrodzeń - pochodne od świadczeń pielęgniacyjnych	104.694 85.226
		85213	Składki na ubezpieczenie zdrowotne opłacane za osoby pobierające niektóre świadczenia z pomocy społecznej oraz niektóre świadczenia rodzinne	63.000
			w tym: a) wydatki bieżące	63.000
		85214	Zasiłki i pomoc w naturze oraz składki na ubezpieczenia emerytalne i rentowe	985.500
			w tym: a) wydatki bieżące	985.500
		85215	Dodatki mieszkaniowe	550.000
			w tym: a) wydatki bieżące	550.000
		85219	Ośrodki pomocy społecznej	503.494

			w tym: a) wydatki bieżące w tym: - wynagrodzenia i pochodne od wynagrodzeń	503.494  421.972
		85228	Usługi opiekuńcze i specjalistyczne usługi opiekuńcze	20.000
			w tym: a) wydatki bieżące w tym: - wynagrodzenia i pochodne od wynagrodzeń	20.000  20.000
		85295	Pozostała działalność	272.941
			w tym: a) wydatki bieżące w tym: - wynagrodzenia i pochodne od wynagrodzeń - dotacje	272.941  30.408 20.000
<b>16</b>	<b>853</b>		<b>Pozostałe zadania w zakresie polityki społecznej</b>	<b>10.000</b>
		85395	Pozostała działalność	10.000
			w tym: a) wydatki bieżące	10.000
<b>17</b>	<b>854</b>		<b>Edukacyjna opieka wychowawcza</b>	<b>110.727</b>
		85401	Świetlice szkolne	105.287
			w tym: a) wydatki bieżące w tym: - wynagrodzenia i pochodne od wynagrodzeń	105.287  98.828
		85415	Pomoc materialna dla uczniów	5.440
			w tym: a) wydatki bieżące	5.440
<b>18</b>	<b>900</b>		<b>Gospodarka komunalna i ochrona środowiska</b>	<b>3.919.507</b>
		90001	Gospodarka ściekowa i ochrona wód	3.017.406
			w tym: a) wydatki bieżące b) wydatki majątkowe w tym: WIP	40.000 2.977.406 2.655.786

		90002	Gospodarka odpadami	101.000
			w tym:	
			a) wydatki bieżące	101.000
		90003	Oczyszczanie miast i wsi	100.000
			w tym:	
			a) wydatki bieżące	100.000
		90004	Utrzymanie zieleni w miastach i gminach	95.000
			w tym:	
			a) wydatki bieżące	95.000
		90007	Zmniejszenie hałasu i wibracji	500
			w tym:	
			a) wydatki bieżące	500
		90013	Schroniska dla zwierząt	26.000
			w tym:	
			a) wydatki bieżące	26.000
		90015	Oświetlenie ulic, placów i dróg	487.101
			w tym:	
			a) wydatki bieżące	388.991
			b) wydatki majątkowe	98.110
		90095	Pozostała działalność	92.500
			w tym:	
			a) wydatki bieżące	92.500
<b>19</b>	<b>921</b>		<b>Kultura i ochrona dziedzictwa narodowego</b>	<b>997.246</b>
		92109	Domy i ośrodki kultury, świetlice i kluby	480.431
			w tym:	
			a) wydatki bieżące	469.045
			w tym:	
			- dotacje	400.000
			b) wydatki majątkowe	11.386
		92116	Biblioteki	372.500
			w tym:	
			a) wydatki bieżące	372.500
			w tym:	
			- dotacje	372.500
		92118	Muzea	129.000
			w tym:	
			a) wydatki bieżące	129.000
			w tym:	
			- dotacje	129.000

		92195	Pozostała działalność	15.315
			w tym:	
			a) wydatki bieżące	15.315
<b>20</b>	<b>926</b>		<b>Kultura fizyczna i sport</b>	<b>456.306</b>
		92601	Obiekty sportowe	254.306
			w tym:	
			a) wydatki bieżące	254.306
			w tym:	
			-wynagrodzenia i pochodne od wynagrodzeń	173.976
		92605	Zadania w zakresie kultury fizycznej i sportu	202.000
			w tym:	
			a) wydatki bieżące	202.000
			w tym:	
			-wynagrodzenia i pochodne od wynagrodzeń	1.000
			- dotacje	162.000
<b>Razem wydatki (1 – 20)</b>				<b>32.496.746</b>

**DOCHODY I WYDATKI ZWIĄZANE Z REALIZACJĄ ZADAŃ Z ZAKRESU  
ADMINISTRACJI RZĄDOWEJ I INNYCH ZADAŃ ZLECONYCH JEDNOSTCE  
SAMORZĄDU TERYTORIALNEGO USTAWAMI**

Załącznik Nr 3  
do uchwały budżetowej Nr XLIII/375/05  
z dnia 29 grudnia 2005 roku

<b>Dz.</b>	<b>Rozdz.</b>	<b>§</b>	<b>Nazwa</b>	<b>Dochody</b>	<b>Wydatki</b>	
<b>750</b>			<b>Administracja publiczna</b>	<b>143.700</b>	<b>143.700</b>	
<b>751</b>	<b>75011</b>		<b>Urzędy Wojewódzkie</b>	<b>143.700</b>	<b>143.700</b>	
		2010	Dotacje celowe otrzymane z budżetu państwa na realizację zadań bieżących z zakresu administracji rządowej oraz innych zadań zleconych gminie (związkom gmin) ustawami	143.700		
		4010	Wynagrodzenia osobowe pracowników		108.282	
		4040	Dodatkowe wynagrodzenie roczne		11.788	
		4110	Składki na ubezpieczenia społeczne		20.688	
		4120	Składki na Fundusz Pracy		2.942	
			<b>Urzędy naczelnych organów władzy państwowej, kontroli i ochrony prawa oraz sądownictwa</b>	<b>2.910</b>	<b>2.910</b>	
		<b>75101</b>		<b>Urzędy naczelnych organów władzy państwowej, kontroli i ochrony prawa</b>	<b>2.910</b>	<b>2.910</b>
			2010	Dotacje celowe otrzymane z budżetu państwa na realizację zadań bieżących z zakresu administracji rządowej oraz innych zadań zleconych gminie(związkom gmin) ustawami	2.910	
			4110	Składki na ubezpieczenia społeczne		276

		4120	Składki na Fundusz Pracy		39
		4170	Wynagrodzenia bezosobowe		1.600
		4210	Zakup materiałów i wyposażenia		495
<b>752</b>		4300	Zakup usług pozostałych		500
			<b>Obrona narodowa</b>	<b>600</b>	<b>600</b>
	<b>75212</b>		<b>Pozostałe wydatki obronne</b>	<b>600</b>	<b>600</b>
<b>852</b>		2010	Dotacje celowe otrzymane z budżetu państwa na realizację zadań bieżących z zakresu administracji rządowej oraz innych zadań zleconych gminie(związkom gmin) ustawami	600	
		4170	Wynagrodzenia bezosobowe		200
		4210	Zakup materiałów i wyposażenia		400
			<b>Pomoc społeczna</b>	<b>5.328.000</b>	<b>5.328.000</b>
	<b>85203</b>		<b>Ośrodki wsparcia</b>	<b>165.000</b>	<b>165.000</b>
		2010	Dotacje celowe otrzymane z budżetu państwa na realizację zadań bieżących z zakresu administracji rządowej oraz innych zadań zleconych gminie(związkom gmin) ustawami	165.000	
		3020	Wydatki osobowe niezaliczone do wynagrodzeń		300
		4010	Wynagrodzenia osobowe pracowników		100.545
		4040	Dodatkowe wynagrodzenie roczne		6.278
		4110	Składki na ubezpieczenia społeczne		18.204
		4120	Składki na Fundusz Pracy		2.516
		4210	Zakup materiałów i wyposażenia		18.640
		4260	Zakup energii		3.500
		4300	Zakup usług pozostałych		9.800
		4410	Podróże służbowe krajowe		600
		4440	Odpisy na zakładowy fundusz świadczeń socjalnych		3.117
		4350	Zakup usług dostępu do sieci Internet		1.500

	<b>85212</b>		<b>Świadczenia rodzinne, zaliczka alimentacyjna oraz składki na ubezpieczenia emerytalne i rentowe z ubezpieczenia społecznego</b>	<b>4.680.000</b>	<b>4.680.000</b>
		2010	Dotacje celowe otrzymane z budżetu państwa na realizację zadań bieżących z zakresu administracji rządowej oraz innych zadań zleconych gminie(związkom gmin) ustawami	4.680.000	
		3110	Świadczenia społeczne		4.458.463
		4010	Wynagrodzenia osobowe pracowników		80.650
		4040	Dodatkowe wynagrodzenie roczne		6.465
		4110	Składki na ubezpieczenia społeczne		100.671
		4120	Składki na Fundusz Pracy		2.134
		4210	Zakup materiałów i wyposażenia		6.800
		4260	Zakup energii		1.000
		4300	Zakup usług pozostałych		21.317
		4410	Podróże służbowe krajowe		300
		4440	Odpisy na zakładowy fundusz świadczeń socjalnych		2.200
	<b>85213</b>		<b>Składki na ubezpieczenia zdrowotne opłacane za osoby pobierające niektóre świadczenia z pomocy społecznej oraz niektóre świadczenia rodzinne</b>	<b>63.000</b>	<b>63.000</b>
		2010	Dotacje celowe otrzymane z budżetu państwa na realizację zadań bieżących z zakresu administracji rządowej oraz innych zadań zleconych gminie(związkom gmin) ustawami	63.000	
		4130	Składki na ubezpieczenia zdrowotne		63.000
	<b>85214</b>		<b>Zasiłki i pomoc w naturze oraz składki na ubezpieczenia emerytalne i rentowe</b>	<b>400.000</b>	<b>400.000</b>



		2010	Dotacje celowe otrzymane z budżetu państwa na realizację zadań bieżących z zakresu administracji rządowej oraz innych zadań zleconych gminie(związkom gmin) ustawami	400.000	
		3110	Świadczenia społeczne		400.000
	<b>85228</b>		<b>Usługi opiekuńcze i specjalistyczne usługi opiekuńcze</b>	<b>20.000</b>	<b>20.000</b>
		2010	Dotacje celowe otrzymane z budżetu państwa na realizację zadań bieżących z zakresu administracji rządowej oraz innych zadań zleconych gminie(związkom gmin) ustawami	20.000	
		4110	Składki na ubezpieczenia społeczne		2.950
		4120	Składki na Fundusz Pracy		408
		4170	Wynagrodzenia bezosobowe		16.642
			<b>Razem</b>	<b>5.475.210</b>	<b>5.475.210</b>

**Limity wydatków budżetowych na wieloletnie programy inwestycyjne**

Dział	Rozdział	Nazwa podziałki klasyf.	Nazwa programu inwestycyjnego zadania	Jednostka organizacyjna realizująca program	Okres realizacji	Łączne nakłady finansowe	Nakłady poniesione do 2005 roku	W tym wysokość w roku budżetowym i dwóch kolejnych latach								
								2006			2007			2008		
								ogółem	z budżetu jst	inne	ogółem	z budżetu jst	inne	ogółem	z budżetu jst	inne
1	2	3	4	5	6	7	8	9	10	11	12	13	14	15	16	17
<b>010</b>		<b>Rolnictwo i łowiectwo</b>														
	01010	Infrastruktura wodociągowa i sanitacja wsi	Budowa wodociągu w m. Kosin	Urząd Miasta i Gminy Drezdenko	2004-2007	2.660.872	60.872	1.300.000	1.300.000	-	1.300.000	1.300.000	-	-	-	-
<b>600</b>		<b>Transport i Łączność</b>														
	60016	Drogi publiczne gminne	Budowa ul. Cichej	Urząd Miasta i Gminy Drezdenko	2004-2006	483.383	115.817	367.566	367.566	-	-	-	-	-	-	-
<b>750</b>		<b>Administracja Publiczna</b>														
	75023	Urzędy gmin (miast i miast na prawach powiatu)	Samorządowa Platforma cyfrowa ustawicznego szkolenia kadr oraz rozwoju e-usług publicznych	Urząd Miasta i Gminy Drezdenko	2006-2008	102.267	-	34.089	34.089	-	34.089	34.089	-	34.089	34.089	-
<b>900</b>		<b>Gospodarka Komunalna i Ochrona Środowiska</b>														
	90001	Gospodarka ściekowa i ochrona wód	Budowa kanalizacji burzowej ul. Łąkowa, Szkolna, Pomorska, Reymonta w D-ku Etap II	Urząd Miasta i Gminy Drezdenko	2004-2006	752.803	10.004	742.799	200.700	INTERREG III A 542.099	-	-	-	-	-	-
			Budowa kanalizacji sanitarnej Drezdenko Północ Etap I	Urząd Miasta i Gminy Drezdenko	2004-2006	4.081.293	2.168.306	1.912.987	478.247	ZPORR – 1.434.740			-	-	-	-
<b>RAZEM</b>						<b>8.080.618</b>	<b>2.354.999</b>	<b>4.357.441</b>	<b>2.380.602</b>	<b>ZPORR – 1.434.740 INTERREG III A 542.099</b>	<b>1.334.089</b>	<b>1.334.089</b>	<b>-</b>	<b>34.089</b>	<b>34.089</b>	<b>1.334.089</b>

Budżet Miasta i Gminy Drezdenko

Załącznik Nr 5  
do uchwały budżetowej Nr XLIII/375/05  
z dnia 29 grudnia 2005 roku

**Wydatki na programy i projekty ze środków funduszy strukturalnych i funduszy spójności ( w zł )**

Lp.	Projekt	Kategoria interwencji funduszy strukturalnych	Klas. (dział, rozdz.)	Wydatki w okresie realizacji projektu	W tym:		Planowane wydatki														
					Wydatki razem	Wydatki razem	2006														
							Z tego:							Z tego:							
							Środki z budżetu krajowego				Środki z budżetu UE				Środki z budżetu krajowego				Środki z budżetu UE		
							Z tego źródła finansowania			Wydatki razem	Z tego źródła finansowania			Wydatki razem	prefinansowanie	Pożycz.	Obligc.	Pozos.			
Wydatki z budżetu krajowego	Wydatki z budżetu UE	Wydatki z budżetu krajowego	Wydatki z budżetu UE	Wydatki z budżetu krajowego	Wydatki z budżetu UE	Wydatki z budżetu krajowego	Wydatki z budżetu UE	Wydatki z budżetu krajowego	Wydatki z budżetu UE	Wydatki z budżetu krajowego	Wydatki z budżetu UE	Wydatki z budżetu krajowego	Wydatki z budżetu UE	Wydatki z budżetu krajowego	Wydatki z budżetu UE						
6+7	9+13	10+11+12	14+15+16+17																		
1	2	3	4	5	6	7	8	9	10	11	12	13	14	15	16	17					
<b>I</b>	<b>Wydatki majątkowe razem</b>	<b>X</b>		<b>4.860.091</b>	<b>1.380.262</b>	<b>3.479.829</b>	<b>2.655.786</b>	<b>678.947</b>	<b>0</b>	<b>0</b>	<b>678.947</b>	<b>1.976.839</b>	<b>0</b>	<b>0</b>	<b>0</b>	<b>1.976.839</b>					
2.	Program INTERREG III A																				
	Priorytet 3 – Środowisko naturalne																				
	Działanie:																				
	Nazwa projektu: Budowa kanalizacji burzowej ul. Łakowa, Szkolna, Reymonta, Pomorska w Drezdenku – etap II																				
	Z tego 2004																				
2005																					
2006																					
3.	Program ZPORR																				

Budżet Miasta i Gminy Drezdenko

Priorytet: 1 – Rozbudowa i modernizacja infrastruktury służącej wzmacnieniu konkurencyjności regionów															
Działanie: 1.2 – Infrastruktura ochrony środowiska															
Nazwa projektu :Budowa kanalizacji sanitarnej Drezdenko północ – etap I	900	4.107.288	1.169.558	2.937.730	1.912.987	478.247	0	0	478.247	1.434.740	0	0	0	1.434.740	
Z tego 2004	90001	280.085	211.835	68.250	1.912.978	478.247	0	0	478.247	1.434.740	0	0	0	1.434.740	
2005		1.914.216	479.476	1.434.740											
2006		1.912.987	478.247	1.434.740											
<b>Ogółem ( I+ II )</b>	<b>X</b>	<b>4.860.091</b>	<b>1.380.262</b>	<b>3.479.829</b>	<b>2.655.786</b>	<b>678.947</b>	<b>0</b>	<b>0</b>	<b>678.947</b>	<b>1.976.839</b>	<b>0</b>	<b>0</b>	<b>0</b>	<b>1.976.839</b>	

DOCHODY I WYDATKI ZWIĄZANE Z REALIZACJĄ ZADAŃ OKREŚLONYCH W GMINNYM PROGRAMIE PROFILAKTYKI I  
ROZWIĄZYWANIA PROBLEMÓW ALKOHOLOWYCHZałącznik Nr 6  
do uchwały budżetowej Nr XLIII/375/05  
z dnia 29 grudnia 2005 roku

DOCHODY		KLASYFIKACJA			WYDATKI		KLASYFIKACJA		
Rodzaj dochodu	Kwota złotych	Dz.	Rozdz.	§	Rodzaj wydatku	Kwota złotych	Dz.	Rozdz.	§
1	2	3	4	5	6	7	8	9	10
Wpływy z opłat za zezwolenia na sprzedaż alkoholu	241.500,00	756	75618	0480	I. Przeciwdziałanie alkoholizmowi	201.297,00	851	85154	
					<b>1. Prowadzenie działalności związanej z profilaktyką i rozwiązywaniem problemów alkoholowych, przeciwdziałaniem przemocy w rodzinie oraz przeciwdziałaniem narkomanii.</b>	<b>103.897,00</b>			
					- prowadzenie działań z zakresu przeciwdziałania patologiom społecznym	3.500,00	851	85154	2820
					- składki na ubezpieczenia społeczne	3.500,00	851	85154	4110
					- składki na Fundusz Pracy	500,00	851	85154	4120
					- zakup art. biurowych, papierniczych, książek, kaset, czasopism, gier, pomocy, sprzętu, środków czystości, art. gospodarczych	2.000,00	851	85154	4210

Budżet Miasta i Gminy Drezdenko

-koszty utrzymania pomieszczeń	6.000,00	851	85154	4210
- organizacja dożywiania dzieci z rodzin dysfunkcyjnych	16.197,00	851	85154	4220
- konsultacje, poradnictwo psychologiczne, prawne	11.900,00	851	85154	4170
- organizacja wyjazdu na terapeutyczne spotkania	2.000,00	851	85154	4300
- organizacja kolonii letniej dla dzieci z rodzin dysfunkcyjnych	10.000,00	851	85154	4300
- wynagrodzenie za prowadzenie zajęć profilaktyczno-wychowawczych,	34.000,00	851	85154	4170
- zlecenie wykonania posiłków dla dzieci z rodzin dysfunkcyjnych	5.800,00	851	85154	4300
-zakup nagród dla uczestników konkursów profilaktyczno-edukacyjnych	2.000,00	851	85154	4210
- współudział w kampaniach edukacyjnych, zakup materiałów edukacyjnych,	1.500,00	851	85154	4210
- opłaty za realizację programów profilaktycznych,	3.000,00	851	85154	4170
-wydatki na pomoc finansową udzieloną między j.s.t na dofinansowanie własnych zadań bieżących ( koszty pobytu w Izbie Wyrzeźwień )	2.000,00	851	85154	2710
<b>2. Działalność GKRPA</b>	<b>12.400,00</b>			
- wynagrodzenie członków GKRPA	7.400,00	851	85154	4170
- zakup materiałów biurowych, toner, doposażenie biura	500,00	851	85154	4210
- szkolenie-udział i organizacja	1.000,00	851	85154	4300

Budżet Miasta i Gminy Drezdenko

- opłaty telefoniczne	2.000,00	851	85154	4300
- drobne naprawy, usługi konserwatorskie,	500,00	851	85154	4300
- delegacje	1.000,00	851	85154	4410
<b>3. Wspieranie zatrudnienia socjalnego - Dotacja dla Centrum Integracji Społecznej</b>	<b>85.000,00</b>	<b>851</b>	<b>85154</b>	<b>2660</b>
<b>II. Wynagrodzenia pracowników administracji</b>	<b>40.203,00</b>			
- wynagrodzenia osobowe pracowników	30.534,00	750	75023	4010
- dodatkowe wynagrodzenie roczne	2.444,00	750	75023	4040
- składki na ubezpieczenie społeczne	5.683,00	750	75023	4110
-składki na Fundusz Pracy	808,00	750	75023	4120
-odpisy na zakładowy fundusz świadczeń socjalnych	734,00	750	75023	4440
<b>OGÓŁEM</b>	<b>241.500,00</b>			

ZESTAWIENIE DOTACJI Z BUDŻETU

<b>Lp.</b>	<b>Dział</b>	<b>Rozdział</b>	<b>Treść</b>	<b>Kwota</b>
1	2	3	4	5
<b>1</b>	<b>921</b>		<b>Kultura i ochrona dziedzictwa narodowego</b>	<b>901.500</b>
		92109	Domy i ośrodki kultury, świetlice i kluby	400.000
			w tym:	
			- dotacja na działalność bieżącą Domu Kultury w Drezdenku	
		92116	Biblioteki	372.500
			w tym:	
			- dotacja na działalność bieżącą Biblioteki Publicznej MiG w Drezdenku	
		92118	Muzea	129.000
			w tym:	
			- dotacja dla Muzeum Puszczy Drawskiej i Noteckiej w Drezdenku	
<b>Razem dotacje</b>				<b>901.500</b>



Załącznik Nr 8  
do uchwały budżetowej Nr XLIII/375/05  
z dnia 29 grudnia 2005 roku

## Zestawienie przychodów i rozchodów budżetu

Lp.	Treść	Kwota
	<b>Przychody budżetu</b>	
1	Ze sprzedaży papierów wartościowych wyemitowanych przez gminę	
2	Z kredytów zaciągniętych w bankach krajowych	3.450.000
3	Z pożyczek	
4	Z prywatyzacji majątku gminy	
5	Z nadwyżki budżetu z lat ubiegłych	
6	Z wolnych środków jako nadwyżki środków pieniężnych na rachunku bieżącym budżetu, wynikającej z rozliczeń kredytów i pożyczek z lat ubiegłych	400.000
7	<b>Razem przychody ( 1+2+3+4+5+6 )</b>	<b>3.850.000</b>
8	Dochody budżetu	30.146.746
9	<b><u>Razem przychody i dochody budżetu (7+8)</u></b>	<b>33.996.746</b>
10	<u>Rozchody budżetu</u>	
11	Spłata kredytów	1.500.000
12	Spłata pożyczek	
13	Udzielone pożyczki	
14	Wykup papierów wartościowych	
15	<b>Razem rozchody (11+12+13+14)</b>	<b>1.500.000</b>
16	Wydatki budżetu	32.496.746
17	<b><u>Razem rozchody i wydatki (15+16)</u></b>	<b>33.996.746</b>

Załącznik Nr 9  
do uchwały budżetowej Nr XLIII/375/05  
z dnia 29 grudnia 2005 roku

**Plan  
przychodów i wydatków  
Gminnego Funduszu Ochrony Środowiska i Gospodarki Wodnej  
na 2006 rok**

**DZIAŁ 900 ROZDZIAŁ 90011**

Treść	Przychody	Wydatki
<b>I Stan środków na początek roku 2006</b>	<b>60.878</b>	
<b>II Przychody</b>	<b>70.300</b>	
§ 0580 – grzywny i inne kary pieniężne od osób prawnych i innych jednostek organizacyjnych	70.000	
§ 0960 – otrzymane spadki, zapisy i darowizny w postaci pieniężnej	300	
<b>III Wydatki</b>		<b>130.178</b>
§ 4210 - zakup materiałów i wyposażenia w tym: <ul style="list-style-type: none"> <li>• <i>edukacja ekologiczna młodzieży z zakresu ochrony środowiska</i></li> </ul>		5.000
§ 6110 - wydatki inwestycyjne funduszy celowych <ul style="list-style-type: none"> <li>• <i>rozbudowa sieci wodociągowej w miejscowości Gościm wraz z budową przyłączy w miejscowości Trzebicz Młyn, Bagniewo, Gościm</i></li> </ul>		125.178
<b>IV Stan środków obrotowych na koniec roku</b>		<b>1.000</b>

**Plan przychodów i wydatków gospodarstwa pomocniczego**

Nazwa gospodarstwa pomocniczego	Klasyfikacja budżetowa		Przychody				Wydatki stanowiące koszty			
	Dział	Rozdz.	Razem	W tym:			Razem	W tym:		
				Z dostaw robót i usług	Pozostałe dotacje	Dotacje przedmiotowe		Na wynagrodzenia	Pochodne od wynagrodzeń	Pozostałe wydatki bieżące
1	2	3	4	5	6	7	8	9	10	11
Centrum Integracji Społecznej w Drezdenku	852	85232	<b>140.000</b>	55.000	-	85.000	<b>140.000</b>	62.297	12.240	65.463

Informacja  
o stanie mienia komunalnego Gminy Drezdenko

**Wstęp**

Przedkładana informacja o stanie mienia komunalnego Gminy Drezdenko obejmuje zestaw danych o majątku Gminy Drezdenko na dzień 30 września 2005 roku.

Układ informacji zgodny jest z przepisami art. 120 ustawy o finansach publicznych (Dz. U. z 1998 roku Nr 155, poz. 1014 ze zmianami).

Informacja zawiera:

- 1) dane dotyczące przysługujących jednostce samorządu terytorialnego praw własności,
- 2) dane dotyczące innych niż własność praw majątkowych, w tym w szczególności o ograniczonych prawach rzeczowych, użytkowaniu wieczystym, wierzytelnościach, udziałach w spółkach, akcjach oraz o posiadaniu,
- 3) dane o zmianach w stanie mienia komunalnego, w zakresie określonym w pkt 1 i 2, od dnia złożenia poprzedniej informacji,
- 4) dane o dochodach uzyskanych z tytułu wykonywania prawa własności i innych praw majątkowych oraz z wykonywania posiadania,
- 5) inne dane i informacje o zdarzeniach mających wpływ na stan mienia komunalnego.

Zgodnie z art. 43 ustawy z dnia 8 marca 1990 roku o samorządzie gminnym (tekst jednolity Dz. U. z 2001 roku Nr 142, poz. 1591 ze zmianami) mieniem komunalnym jest własność i inne prawa majątkowe należące do poszczególnych gmin i ich związków oraz mienie innych gminnych osób prawnych, w tym przedsiębiorstw, a więc są to między innymi nieruchomości, ruchomości, wierzytelności, środki finansowe, użytkowanie wieczyste, ograniczone prawa rzeczowe oraz wszelkie inne prawa majątkowe.

Określone mienia komunalnego poprzez własność i inne prawa majątkowe nawiązuje do art. 44 Kodeksu cywilnego. W ujęciu cywilistycznym oznacza to, że przez pojęcie mienia komunalnego należy rozumieć wyłącznie prawa majątkowe, to znaczy te, których wartość wyrażona jest w pieniądzu.

Nabycie tego mienia następuje na podstawie:

1. Komunalizacji z mocy prawa.
2. Komunalizacji na wniosek gminy.
3. Umów cywilno – prawnych.
4. Darowizn i spadków.
5. Rewindykacji finansowej.

W poprzednich latach informacja o stanie mienia komunalnego przedstawiano w formie uproszczonej tzn. zamieszczano tylko informacje wynikające z przepisu prawa.

W roku bieżącym przedstawia się informację o stanie mienia komunalnego w szerszym opracowaniu, prezentując majątek Gminy w formie opisowej, tabelarycznej i graficznej. Taka forma jest zdecydowanie jasna i czytelniejsza pozwalająca na dokonanie szybkiej analizy obrotu tymże mieniem.

Opracowany materiał dla przejrzystości ujmuje majątek komunalny zarządzany lub administrowany przez miejskie jednostki i PGKiM Spółka z o.o. w Drezdenku.

W podobnym układzie przedstawiony został majątek znajdujący się w administrowaniu Urzędu.

Przedstawiony dokument obejmuje podstawowe informacje o wszystkich składnikach majątkowych Gminy Drezdenko.

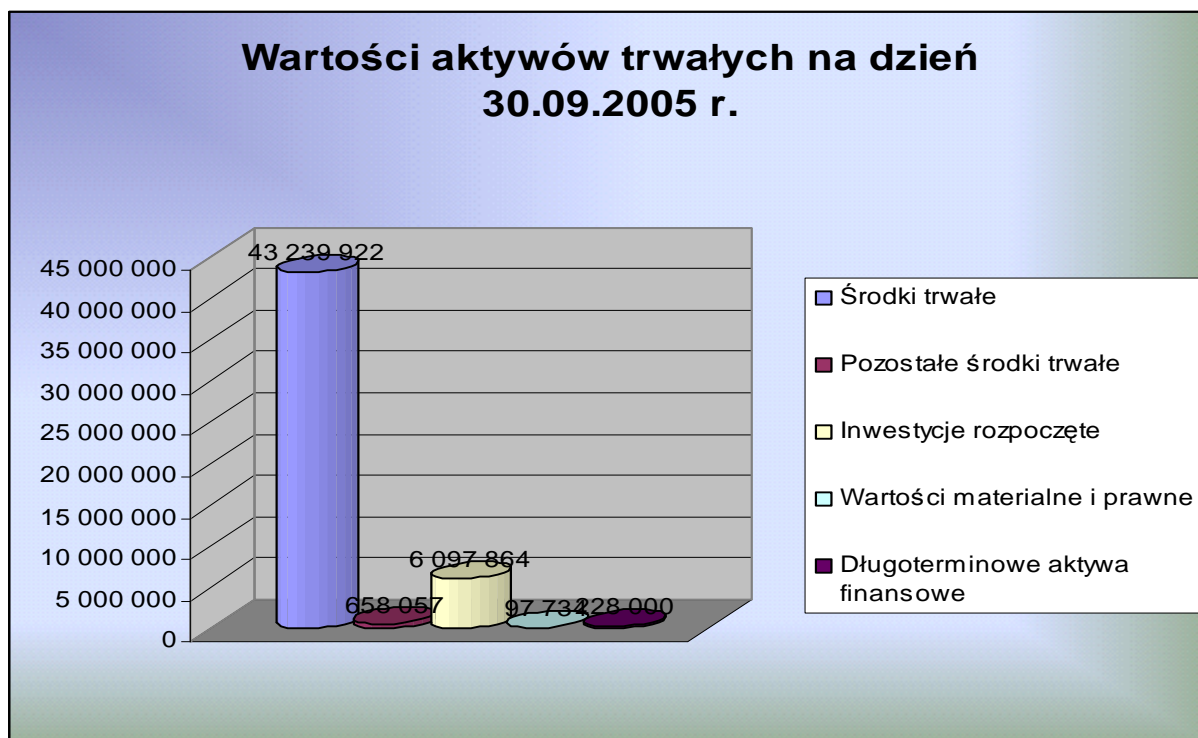
### **I. Majątek komunalny w układzie podmiotowym i przedmiotowym**

Wartość majątku trwałego Urzędu Miasta i Gminy w Drezdenku wg stanu na dzień 30 września 2005 roku wynosi **50.321.579,58** zł. Oznacza to przyrost majątku o **1.473.682,46** zł., tj. o **3,01** % za 9 miesięcy roku bieżącego.

Zmiany wartości majątku trwałego Urzędu Miasta i Gminy w Drezdenku prezentuje poniższa tabela i wykres.

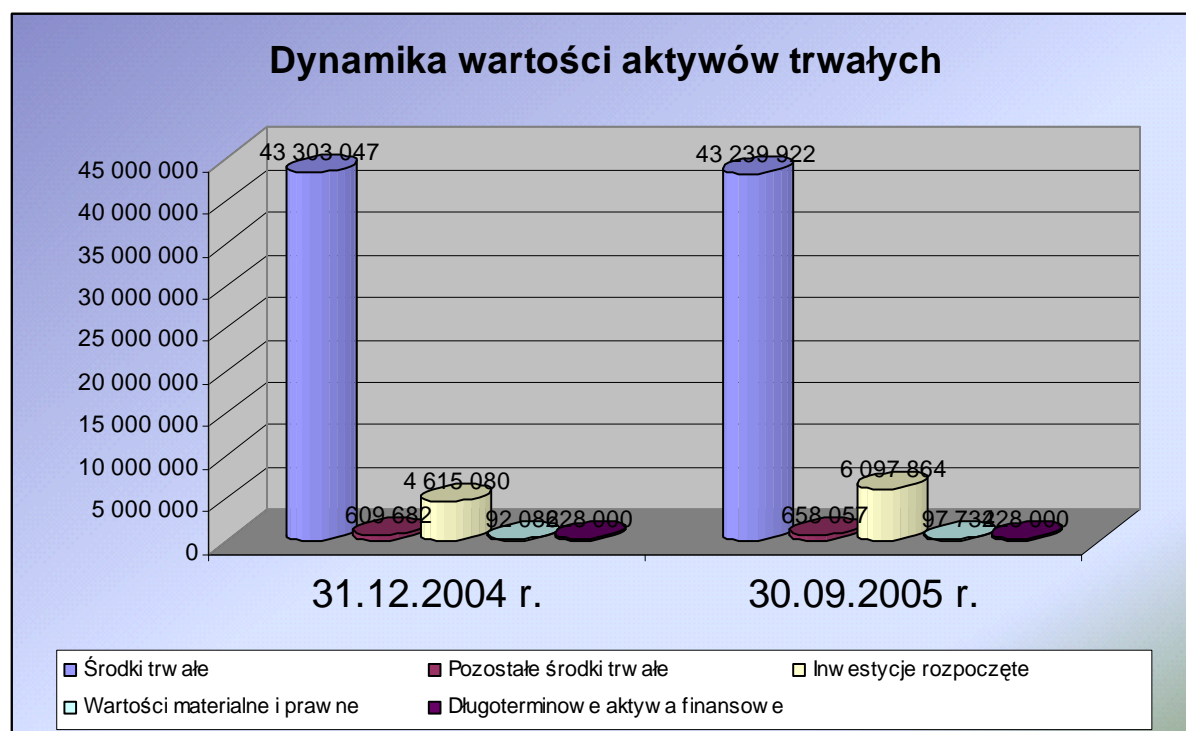
#### **I.1. Wartość aktywów trwałych Urzędu Miasta i Gminy na dzień 30.09.2005 roku**

Lp.	Wyszczególnienie	Stan na 31.12.2004 roku	Stan na 30.09.2005 roku	Struktura (%)
<b>1.</b>	<b>Rzeczowe aktywa trwałe</b>	<b>48 527 810,20</b>	<b>49 995 845,28</b>	99,35
1.1.	Środki trwałe	43 303 047,76	43 239 922,90	<b>85,93</b>
1.2.	Pozostałe środki trwałe w użytkowaniu	609 682,09	658 057,59	<b>1,30</b>
1.3.	Inwestycje rozpoczęte	4 615 080,35	6 097 864,79	<b>12,12</b>
<b>2.</b>	<b>Pozostałe aktywa trwałe</b>	<b>320 086,92</b>	<b>325 734,30</b>	0,65
2.1.	Wartości niematerialne i prawne	92 086,92	97 734,30	<b>0,20</b>
2.2.	Długoterminowe aktywa finansowe	228 000,00	228 000,00	<b>0,45</b>
	Aktywa trwałe ogółem	48 847 897,12	50 321 579,58	100,00



## I.2. Dynamika wartości aktywów trwałych Urzędu Miasta i Gminy

Lp.	Wyszczególnienie	Stan na 31.12. 2004 r.	Stan na 30.09. 2005 r.	Zmiana wartości PLN	Dyna mika (%)
<b>1.</b>	<b>Rzeczowe aktywa trwałe</b>	<b>48 527 810,20</b>	<b>49 995 845,28</b>	<b>1 468 035,08</b>	103,02
1.1.	Środki trwałe	43 303 047,76	43 239 922,90	- 63 124,86	<b>99,85</b>
1.2.	Pozostałe środki trwałe w użytkowaniu	609 682,09	658 057,59	48 375,50	<b>107,93</b>
1.3.	Inwestycje rozpoczęte	4 615 080,35	6 097 864,79	1 482 784,44	<b>132,12</b>
<b>2.</b>	<b>Pozostałe aktywa trwałe</b>	<b>320 086,92</b>	<b>325 734,30</b>	<b>5 647,38</b>	101,76
2.1.	Wartości niematerialne i prawne	92 086,92	97 734,30	5 647,38	<b>106,13</b>
2.2.	Długoterminowe aktywa finansowe	228 000,00	228 000,00	-	<b>0,00</b>
	Aktywa trwałe ogółem	48 847 897,12	50 321 579,58	1 473 682,46	103,01



**I.3. Wartość poszczególnych środków trwałych Urzędu Miasta i Gminy na dzień  
30 września 2005 roku**

Lp.	Opis majątku trwałego	Stan na 31.12.2004 r.	Stan na 30.09.2005 r.	Zmiana wartości	Dynamika (%)
1.	Grunty	25 466 026,47	25 271 759,47	- 194 267,00	99,23
2.	Budynki mieszkalne	32 599,68	32 599,68	-	0,00
3.	Budynki niemieszkalne	8 864 619,78	8 718 210,63	- 146 409,15	98,34
4.	Inne budowle maszyny i urządzenia	427 883,43	436 022,64	8 130,21	101,90
5.	Środki transportu	446 551,00	446 551,00	-	0,00
6.	Drogi i ulice	4 812 880,75	4 819 739,72	6 858,97	100,14
7.	Sieć energetyczna i gazowa	1 188 945,63	1 188 945,63	-	0,00
8.	Kanalizacja burzowa	486 610,13	486 610,13	-	0,00
9.	Komputery	238 009,34	256 518,60	18 509,26	107,77
10.	Urządzenia biurowe	85 903,86	91 794,86	5 891,00	106,85
11.	Mienie ciepłownicze	155 109,63	155 109,63	-	0,00
12.	Mienie wodno – kanalizacyjne	874 375,45	874 375,45	-	0,00
13.	Oczyszczalnia ścieków	-	-	-	-
14.	Wodociągi	21 977,07	63 575,92	41 598,85	289,28
Razem		43 101 492,22	42 841 813,36	- 259 678,86	99,36



I.4. Struktura środków trwałych w układzie podmiotowym na dzień  
30 września 2005 roku

Lp.	Wyszczególnienie	Urząd Miasta i Gminy	PGKiM Spółka z o.o.	Placówki oświaty	Placówki kultury	Placówka opieki społecz.
1.	Grunty	25 271 759	x	x	x	x
2.	Budynki mieszkalne	32 599	15 530 505	12 014	x	x
3.	Budynki niemieszkalne	8 718 210	678 942	3 486 621	99 247	x
4.	Inne budowle maszyny i urządzenia	436 022	x	496 929	x	<b>24 999</b>
5.	Środki transportu	446 551	x	x	x	<b>26 100</b>
6.	Drogi i ulice	4 819 739	x	x	x	x
7.	Sieć energetyczna i gazowa	1 188 945	x	x	x	x
8.	Kanalizacja burzowa	486 610	x	x	x	x
9.	Komputery	256 518		x	x	<b>50 401</b>
10.	Urządzenia biurowe	91 794	x	29 366	x	<b>19 414</b>
11.	Mienie ciepłownicze	155 109	2 719 750	x	x	x
12.	Mienie wodno – kanalizacyjne	874 375	2 835 806	x	x	x
13.	Oczyszczalnia ścieków	x	8 255 061	x	x	x
<b>14.</b>	<b>Wodociągi</b>	<b>63 575</b>	<b>5 676 370</b>	<b>x</b>	<b>x</b>	<b>x</b>

**II. Mienie komunalne – grunty****II.1. Grunty – zasób**

Łączna wartość gruntów Gminy Drezdenko na dzień 30 września 2005 roku wynosi **25 271 759,47** zł.

Zmniejszenie wartości gruntów od 31 grudnia 2004 roku do 30 września 2005 roku wyniosło **194 267,00** zł.

Łączna powierzchnia gruntów Gminy Drezdenko według stanu na dzień 30 września 2005 roku wynosi **864,7** ha, w tym grunty oddane w użytkowanie wieczyste stanowią **97** ha

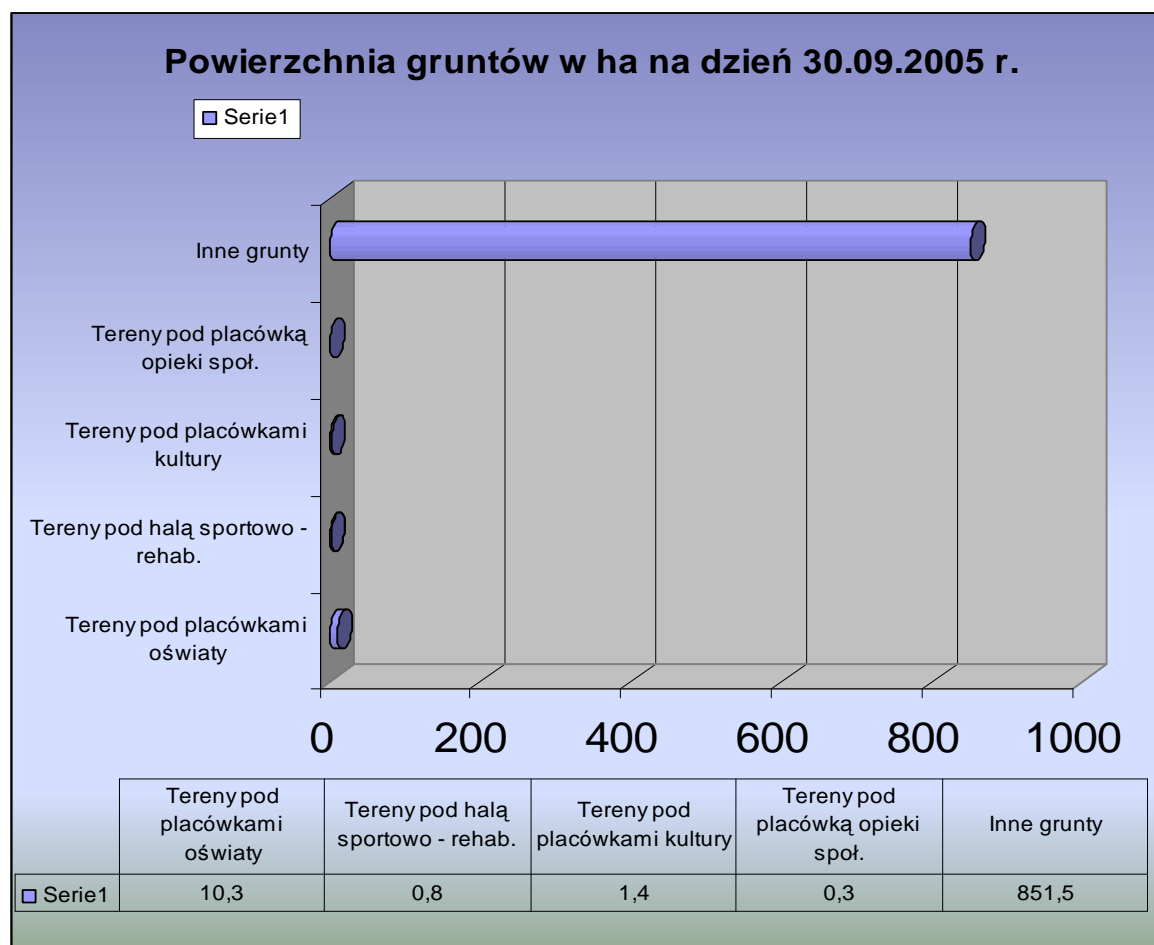
Na łączną powierzchnię składają się między innymi:

- gruntu pod placówkami oświaty stanowią **10,3** ha,
- grunty pod halą sportowo – rehabilitacyjną stanowią **0,8** ha,
- grunty pod placówkami kultury (biblioteka, muzeum, dom kultury) stanowią **1,4** ha,
- grunty pod placówką opieki społecznej stanowią **0,3** ha,
- inne grunty stanowią **754,5** ha.

Łączna powierzchnia gruntów zmniejszyła się do stanu na 30 września 2005 roku o **0,63** % tj. **5,4** ha.

<b>Wyszczególnienie</b>	<b>Stan na 31.12.2004 r. ha</b>	<b>Wartość na 31.12.2004 r. PLN</b>	<b>Stan na 30.09.2005 r. ha</b>	<b>Wartość na 30.09.2005 r. PLN</b>
grunty ogółem	<b>869,7</b>	<b>25 466 026</b>	<b>864,3</b>	24 271 759
w tym:				
<b>grunty w użytkowaniu wieczystym</b>	97	X	97	X

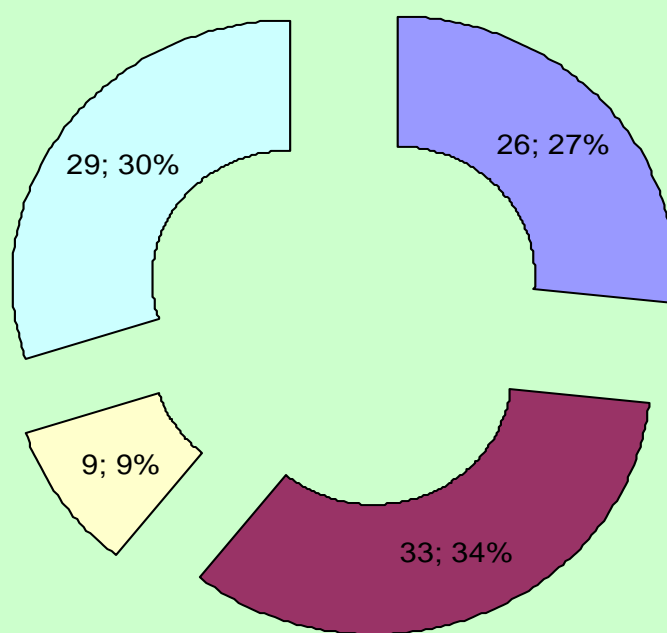
<b>Wyszczególnienie</b>	<b>Stan na 31.12.2004 r. (ha)</b>	<b>Stan na 30.09.2005 r. (ha)</b>
grunty ogółem	869,7	<b>864,3</b>
<b>w tym:</b>		
grunty pod szkołami i przedszkolami	10,3	<b>10,3</b>
grunty pod halą sportowo - rehabilitacyjną	-	<b>0,8</b>
grunty pod placówkami kultury	1,4	<b>1,4</b>
grunty pod placówką opieki społecznej	0,3	<b>0,3</b>
<b>inne grunty</b>	<b>857,7</b>	<b>851,5</b>



**II.2. Grunty oddane w użytkowanie wieczyste**

Opis mienia	Stan na dzień 31.12.2004 roku (ha)	Stan na dzień 30.09.2005 roku (ha)
<b>ogółem:</b>	<b>97</b>	<b>97</b>
w tym:		
ogrody działkowe	26	<b>26</b>
osoby fizyczne	33	<b>33</b>
osoby prawne	9	<b>9</b>
<b>pozostałe</b>	<b>29</b>	<b>29</b>

**Grunty oddane w użytkowanie wieczyste**



■ Ogrody działkowe ■ Osoby fizyczne □ Osoby prawne □ Pozostałe

**III. Majątek w bezpośrednim zarządzie Gminy****III.1. Drogi, place, rampy, perony, parkingi**

<b>x</b>	<b>Nawierzchnia twarda w (m)</b>	<b>Ulice gruntowe w (m)</b>	<b>Długość ulic (m)</b>
<b>Ulice stanowiące drogi gminne na terenie miasta Drezdenka</b>	<b>13 301,20</b>	<b>2 448,90</b>	<b>15 750,10</b>

<b>Lp.</b>	<b>Wyszczególnienie</b>	<b>m<sup>2</sup></b>
1.	Plac Gościm	<b>1386</b>
2.	Plac Drezdenko	<b>2560</b>
3.	Plac Goszczanowo	<b>1200</b>
4.	Plac składowy	<b>424</b>
<b>Place ogółem</b>		<b>5.570</b>
1.	Rampa Gościm	<b>80</b>
2.	Rampa Gościm	<b>138</b>
3.	Rampa Drezdenko	<b>401</b>
4.	Rampa Drezdenko	<b>388</b>
5.	Rampa Drezdenko	<b>120</b>
6.	Rampa Trzebicz	<b>490</b>
1.	Rampa Trzebicz	<b>80</b>
2.	Rampa Goszczanowo	<b>138</b>
3.	Rampa Goszczanowo	<b>430</b>
<b>Rampy ogółem</b>		<b>2.265</b>
1.	Peron Gościm	<b>549</b>
2.	Peron Drezdenko	<b>1.056</b>
3.	Peron Goszczanowo	<b>696</b>
4.	Peron Trzebicz	<b>535</b>
5.	Peron Drezdenko	<b>552</b>
<b>Perony ogółem</b>		<b>3.388</b>

1.	Parking: Drezdenko ul. Kopernika - Szpitalna	<b>382</b>
2.	Parking: Drezdenko ul. Marszałkowska, Kościuszki Krakowska ( sklep Piotr i Paweł)	<b>x</b>
3.	Parking: ul. Niepodległości	<b>462</b>
<b>Parkingi ogółem</b>		<b>844</b>

## III.2. Linie energetyczne, gazociągi, kanalizacja burzowa

Lp.	Wyszczególnienie	Mb
1.	Kablowa linia energetyczna Al. Piastów	65
2.	Oświetlenie uliczne napowietrzne Trzebicz Nowy	905
3.	Kablowa linia oświetleniowa ul. Zielona	203
4.	Kablowa linia oświetleniowa ul. 11 Listopada	181
5.	Kablowa linia oświetleniowa ul. Malwowa i Witosza	292
6.	Kablowa linia oświetleniowa St. Rynek, Kościuszki, Warszawska	460
7.	Oświetlenie uliczne Przeborowo	900
8.	Linia oświetleniowa Przeborowo	450
9.	Oświetlenie drogowe Nowogrodzka	316
10.	Linia energetyczna A. Krajowej	1.210
11.	Linia energetyczna A. Krajowej, Piłsudskiego	135
12.	Oświetlenie drogowe Krakowska	351
13.	Oświetlenie drogowe ul. Krakowska słupy	
14.	Oświetlenie Kościuszki park jordanowski	360
15.	Oświetlenie drogowe park jordanowski lampy 13 szt.	
16.	ul. Leśna, 11 listopada	
17.	Oświetlenie uliczne	
18.	Budowa oświetlenia ulicznego ul. Poznańska lampy 24 szt.	859
19.	Budowa oświetlenia ulicznego ul. Piłsudskiego ilość pkt świetl. 24 szt.	820
20.	Budowa oświetlenia ulicznego ul. Krakowska pkt świetlnych 8 szt.	317
21.	<b>Budowa oświetlenia ul. Niegosławska</b>	75
22.	<b>Budowa oświetlenia Leśna, 11-go listopada</b>	194
23.	<b>Oświetlenie Park harcerza</b>	214
24.	Oświetlenie Karwin, Górzyska, Zielątkowo, Goszczanowiec	1185
25.	Budowa oświetlenia Goszczanowiec, Zielątkowo, Bagniewo, Rapin (oprawy oświetleniowe szt. 7)	
26.	Budowa oświetlenia ul. Niegosławska linia kablowa, słupy oświetl. 23 szt., oprawy oświetl. szt. 23	1099
27.	Oświetlenie uliczne Górzyska przewód izolowany, oprawa oświetleniowa 3 szt.	360
28.	Budowa oświetlenia drogowego Karwin kabel energetyczny, słup oświetl. szt.3, oprawa ręciana szt. 3	320
29.	Budowa oświetlenia drogowego Drawiny przewód, oprawa- szt.4, szafka- szt.1, zegar astronomiczny	300
	Ogółem	11.571

<b>Wyszczególnienie</b>
Gazociąg rozdzielczy ul. Długa
<b>Gazociąg „Osiedle Południe”</b>

<b>Lp.</b>	<b>Miejsce położenia kanalizacji burzowej</b>	<b>Długość w mb</b>
1.	Drezdenko ul. Słoneczna	<b>289</b>
2.	Drezdenko ul. Konopnickiej	<b>358</b>
3.	Drezdenko „Osiedle Południe”	<b>714,5</b>
4.	Drezdenko ul. Armii Krajowej, Kwiatowa i Okrężna	<b>977</b>
	Ogółem	2.338,5

### III.3. Sale, przystanki, szalety

<b>Lp.</b>	<b>Położenia sal - nazwa miejscowości</b>
1.	<b>Trzebicz Nowy</b>
2.	<b>Goszczanowiec</b>
3.	<b>Goszczanowo</b>
4.	<b>Zielątkowo</b>
5.	<b>Gościm</b>
6.	<b>Trzebicz</b>
7.	<b>Rąpin</b>
8.	<b>Grotów</b>
9.	<b>Niegosław</b>
10.	<b>Lipno</b>
11.	<b>Stare Bielice</b>
12.	<b>Przeborowo</b>
13.	<b>Zagórze</b>
14.	<b>Drezdenko ul. Niepodległości</b>
15.	<b>Kosin</b>
16.	<b>Drawiny</b>
17.	<b>Goszczanówko</b>
18.	<b>Lubiewo 3</b>
19.	<b>Osów</b>

Budżet Miasta i Gminy Drezdenko

<i>Położenie przystanku PKS – nazwa miejscowość</i>	ilość (szt.)
Grotów – Jeleń	1
Trzebicz Nowy	1
Goszczanowiec	1
Lubiatów	1
Grotów	1
Klesno	1
Niegosław	2
Drawiny	1
Kosin	1
Rapin	1
Lipno	1
D-ko Poznańska	1
D-ko Piłsudskiego	1
Osów	3
Karwin	1
Stare Bielice	1
Przeborowo	1
Niegosław	1
Ogółem	21

<b>Położenie szaletu – nazwa miejscowości</b>
Drezdenko ul. Parkowa
Zagórze
Drezdenko ul. Krakowska – budynek socjalny

**III.4. Wybrany majątek Gminy w administrowaniu Urzędu Miasta i Gminy**

Lp.	Opis środka trwałego	Wartość (PLN)		
		Ilość	31.12.04 r.	30.09.05 r.
1.	Budynek administracyjny	1	673 180,68	<b>673 180,68</b>
2.	Budynek po byłej drukarni	1	92 889,28	<b>92 889,28</b>
3.	Budynek sali widowiskowej	1	90 349,27	<b>75 000,00</b>
4.	Budynki mieszkalne	2	32 599,68	<b>32 599,68</b>
5.	Salie wiejskie	18	488 683,88	<b>488 683,88</b>



6.	Przystanki	19	77 717,98	<b>77 717,98</b>
7.	Urządzenia biurowe	16	91 794,86	<b>91 794,86</b>
8.	Komputery	71	238 009,34	<b>256 518,60</b>
9.	<b>Środki transportu</b>	<b>2</b>	<b>114 040,00</b>	<b>114 040,00</b>

**III.5. Inwestycje w toku – stan na 30 września 2005 roku**

Lp.	Nazwa zadania	Wydatek	Opis
1.	Budowa wodociągu dla wsi Kosin	19.266,33	Opracowano dokumentację tech. Rozpoczęto procedurę przetargową
2.	Budowa ujęcia wody dla wsi Drawiny wraz z siecią wodociągową	10.071,00	Opracowywanie dokumentacji tech.- termin zakończenia 31.03.2006 r.
3.	Rozbudowa sieci wodociągowej w m.Gościm wraz z budowa przyłączy w miejscowościach Trzebicz Młyn, Bagniewo, Gościm	165.051,00	Opracowano dokumentację techniczną na rozbudowę wodociągu we wsi Gościm oraz przystąpiono do budowy przyłączy we wsi Gościm Trzebicz Młyn, Bagniewo. Wykonano 30 szt przyłączy w w/w miejscowościach.
4.	Budowa ul. Cichej w Drezdenku	-	Opracowana dokumentacja techniczna Rozpisano przetarg na wykonawstwo otwarcie ofert - 02.11.2005 r.
5.	Budowa ul. Witosa w Drezdenku	378.932,00	W trakcie realizacji
6.	Budowa parkingu i dróg dojazdowych na Oś. Piłsudskiego	-	Rozpoczęto opracowywanie dokumentacji technicznej – zakończenie 15.12.2005 r.
7.	Budowa chodnika w Drawinach	29.846,00	Zakończony – wykonano 198,7 m <sup>2</sup>
8.	Modernizacja drogi rolniczej w miejscowości Stare Bielice	89.955,44	Zakończono- wykonano 1 km drogi o nawierzchni asfaltowej
9.	Modernizacja drogi rolniczej w miejscowości Czartowie	103.072,98	Zakończono – wykonano 1,5 km drogi o nawierzchni asfaltowej
11.	Modernizacja drogi w miejscowości Rapin 0,7 km – droga tłuczniowa	-	Rozstrzygnięto przetarg
12.	Modernizacja drogi rolniczej w miejscowości Marzenin 0,8 km droga tłuczniowa	-	Rozstrzygnięto przetarg
13.	Modernizacja drogi w Goszczanówku	70.942,07	Zakończono- wykonano 0,6 km drogi o nawierzchni asfaltowej oraz 0,4 km wyrównania drogi gruntowej

Budżet Miasta i Gminy Drezdenko

19.	Uzbrojenie terenu wraz z nawierzchniami ulic i chodników w Drezdenku w rejonie ulic: Leśna, Reja, 11 Listopada, Stwosza, Matejki, Kochanowskiego	-	Dokumentacja techniczna w trakcie opracowywania – termin zakończenia 15.12.2005 r.
20.	Uzbrojenie terenu w kanalizację sanitarną, wodę, gaz, prąd, oświetlenie oraz budowa dróg osiedlowych w Drezdenku rejon Oś.Południe, Południowa oraz Willowa	52.236,46	Wykonano dokumentację techniczną. Rozpisano procedurę przetargową na wykonanie uzbrojenia terenu ul. Miodowa
21.	Budowa kanalizacji burzowej Łąkowa, Szkolna, Pomorska, Reymonta etap I	129.982,00	Zakończono roboty na zadaniu, wykonano 402 m rurociągu fi 500 i 167 m fi 400
22.	Budowa sieci i przyłączy wodociągowych ul. Krótka, Portowa, Długa w Drezdenku	2,24	Zakończono zadanie. Wykonano łącznie 772 m wodociągu.
		19.260,00	
23.	Budowa kanalizacji sanitarnej Drezdenko – północ etap I	961.965,42	Od początku realizacji inwestycji wykonano 4,8 km sieci kanalizacyjnej i 7 przepompowni
		323.669,24	
24.	Budowa kanalizacji burzowej Łąkowa, Szkolna, Pomorska, Reymonta etap II	-	Złożono ponownie wnioski o środki w ramach INTERREG III a
		-	
27.	Budowa szamba przy Sali wiejskiej w Gościmiu	3.000,00	Zrealizowano projekt, wystąpiono wydanie decyzji na budowę
28.	Budowa szamba przy szatni Klubu Sportowego w Gościmiu	76,09	Zrealizowano projekt, wystąpiono o decyzję na budowę
2.226.640,86			x

#### **IV. Majątek Gminy w zarządzie innych jednostek organizacyjnych**

##### **IV.1. Placówki oświaty i wychowania**

Realizacją zadań własnych gminy zajmują się następujące jednostki oświaty:

- przedszkola publiczne,
- szkoły podstawowe,
- gimnazja

**Wartość budynków w układzie podmiotowym w placówkach oświaty i wychowania wg stanu na dzień 30 września 2005 roku**

<b>Lp.</b>	<b>Budynki</b>	<b>Rok budowy</b>	<b>Wartość na 31.12.2004 r.</b>	<b>Wartość na 30.09.2005 r.</b>
1.	Budynek MGZO w Drezdenku	1908	14 428,73	<b>14 428,73</b>
2.	Budynek gospodarczy	1908	763,43	<b>763,43</b>
3.	Zespół szkół im. H. Sienkiewicza	1965	343 113,04	<b>343 113,04</b>
4.	Budynek gospodarczy	1965	2 085,16	<b>2 085,16</b>
5.	Budynek mieszkalny – piwnica	-	12 014,90	<b>12 014,90</b>
6.	Budynek szkoły podstawowej nr 1	1905	279 227,03	<b>279 227,03</b>
7.	Budynek gospodarczy	1905	774,55	<b>774,55</b>
8.	Budynek – sanitariaty	1905	1 573,97	<b>1 573,97</b>
9.	Budynek gimnazjum nr 1 – A	1766	151 849,30	<b>151 849,30</b>
10.	Budynek szkolny – B	1766	44 021,96	<b>44 021,96</b>
11.	Budynek szkolny – C	1766	119 563,38	<b>119 563,38</b>
12.	Budynek szkolny – sala	-	147 671,28	<b>147 671,28</b>
13.	Budynek szkolny – Kordegarda	1766	2 420,45	<b>2 420,45</b>
14.	Budynek szkolny – stołówka	-	67 230,18	<b>67 230,18</b>
15.	Budynek szkolny w Niegosławiu	1987	3 782,18	<b>1 686 983,18</b>
16.	Budynek szkolny w Goszczanowie	1905	113 599,24	<b>113 599,24</b>
17.	Budynek szkolny	1905	11 909,67	<b>11 909,67</b>
18.	Budynek szkolny	1905	18 425,95	<b>18 425,95</b>
19.	Budynek szkolny w Rapinie	1908	44 958,40	<b>44 958,40</b>
20.	Budynek ubikacji	-	484,12	<b>484,12</b>
21.	Budynek gospodarczy	-	300,07	<b>300,07</b>
22.	Budynek gospodarczy	1908	3 130,33	<b>3 130,33</b>
23.	Budynek szkolny w Trzebiczu	1930	20 982,12	<b>20 982,12</b>
24.	Budynek szkolny – B	-	138 716,00	<b>138 716,00</b>
25.	Budynek – sanitariaty	-	538,65	<b>538,65</b>
26.	Budynek gospodarczy	1930	766,00	<b>766,00</b>
27.	Pomieszczenie gospodarcze	-	2 832,00	<b>2 832,00</b>
28.	Budynek szkolny w Starych Bielicach	1870	25 197,47	<b>25 197,47</b>
29.	Budynek gospodarczy	1870	379,99	<b>379,99</b>
30.	Budynek gospodarczy	1870	290,25	<b>290,25</b>

## Budżet Miasta i Gminy Drezdenko

31.	Budynek – sanitariaty	1870	60,41	<b>60,41</b>
32.	Budynek szkolny w Grotowie	1870	33 142,17	<b>33 142,17</b>
33.	Budynek gospodarczy	-	50,67	<b>50,67</b>
34.	Budynek – ubikacji	-	107,03	<b>107,03</b>
35.	Budynek szkolny w Gościmiu	1920	46 003,48	<b>46 003,48</b>
36.	Budynek gospodarczy	1920	254,45	<b>254,45</b>
37.	Budynek – szopa drewniana	-	118,27	<b>118,27</b>
38.	Budynek gospodarczy – ubikacje	1920	114,30	<b>114,30</b>
39.	Budynek szkolny w Drawinach	1920	17 921,47	<b>17 921,47</b>
40.	Budynek sanitariaty	-	368,27	<b>368,27</b>
41.	Budynek przedszkola w Drezdenku	1977	146 439,18	<b>146 439,18</b>
<b>42.</b>	<b>Budynek gospodarczy</b>	<b>1977</b>	<b>115,34</b>	<b>115,34</b>

Nieruchomości zostały przekazane w trwały zarząd na czas nieokreślony placówkom oświatowym na cele statutowe.

### IV.2. Jednostki Ochotniczych Straży Pożarnych

Na terenie Gminy Drezdenko działa 10 jednostek OSP w niżej wymienionych miejscowościach: Drezdenko, Niegosław, Stare Bielice, Trzebicz Nowy, Trzebicz, Gościm, Rapin, Goszczanowie, Przeborowo i Goszczanowo.

Ochotnicze Straże Pożarne funkcjonują w oparciu o przepisy ustawy „Prawo o stowarzyszeniach”. Zgodnie z art. 32 ust.1 ustawy z dnia 22 lipca 1991 roku o ochronie przeciwpożarowej (Dz. U. z 2002 roku Nr 147, poz. 1229 ze zmianami) koszty wyposażenia, utrzymania, wyszkolenia i zapewnienia gotowości bojowej ochotniczych straży pożarnych ponosi gmina.

Nazwa jednostki	Wartość / ilość					
	Budynki		Środki transportu		Maszyny, urządzenia	
	31.12.04	30.09.05	31.12.04	30.09.05	31.12.04	30.09.05
Drezdenko	29 863/1	29 863/1	177 563/4	177 563/4	110 621/19	<b>110 621/19</b>
Niegosław	21 380/1	21 380/1	3 123/2	3 123/2	15 330/3	<b>15 330/3</b>
Stare Bielice	21 381/1	21 381/1	14 400/2	14 400/2	420/1	<b>420/1</b>
Trzebiecz Nowy	00/1	00/1	50 700/1	50 700/1	11 509/2	<b>11 509/2</b>
Trzebiecz	22 889/1	22 899/1	9 000/1	9 000/1	2 109/2	<b>2 109/2</b>
Gościm	16 480/1	16 480/1	10 140/1	10 140/1	10 419/3	<b>10 419/3</b>
Rapin	21 284/1	21 284/1	12 932/2	12 932/2	11 503/2	<b>11 503/2</b>
Goszczanowiec	16 198/1	16 198/1	9 000/1	9 000/1	13 909/3	<b>13 909/3</b>
Przeborowo	926/1	926/1	12 238/1	12 238/1	2 118/2	<b>2 118/2</b>
<b>Goszczanowo</b>	<b>16 198/1</b>	<b>16 198/1</b>	-	-	-	-

#### IV.3. Ośrodek pomocy społecznej

Lp.	Budynki	Rok budowy	Wartość na 31.12.2004 r.	Wartość na 30.09.2005 r.
1.	Budynek administracyjny	x	139 802,00	<b>139 802,00</b>
2.	<b>Budynek gospodarczy</b>	<b>x</b>	<b>3 258,00</b>	<b>3 258,00</b>

Nieruchomość zabudowana została oddana w użyczenie na okres 10 lat tj. do 01.02.2015 r.

#### IV.4. Instytucje kultury

Lp.	Budynki	Rok budowy	Wartość na 31.12.2004 r.	Wartość na 30.09.2005 r.
1.	Budynek DK	X	66 245,04	<b>66 245,04</b>
2.	Budynek biblioteki	x	33 002,37	<b>33 002,37</b>
3.	<b>Budynek muzeum</b>	<b>x</b>	<b>30 258,00</b>	<b>30 258,00</b>

Nieruchomości zostały oddane w użyczenie na okres 3 lat:

- Muzeum Puszczy Drawskiej i Noteckiej im. F. Grasia - do dnia 01.02.2008 r.

- Dom Kultury w Drezdenku – do dnia 01.04.2008 r.
- Biblioteka Publiczna Miasta i Gminy w Drezdenku im. Ks. J. Tischnera – do dnia 01.04.2008 r.

#### IV.5. Kluby sportowe

Lp.	Budynki	Rok budowy	Wartość na 31.12.2004 r.	Wartość na 30.09.2005 r.
1.	Gościm	X	7 357,00	<b>7 357,00</b>
2.	Niegosław	X	4 893,00	<b>4 893,00</b>
3.	Trzebicz	X	11 135,00	<b>11 135,00</b>
4.	<b>Drezdenko</b>	<b>X</b>	<b>91 730,03</b>	<b>91 730,03</b>

Kluby Sportowe działające na terenie miasta i gminy Drezdenko użytkują nieruchomości na cele statutowe, na podstawie zawartych umów użyczenia, których termin obowiązywania nie przekracza 3 lat.

#### IV.6. Hala sportowo – rehabilitacyjna

Lp.	Wyszczególnienie	Rok budowy	Wartość na 31.12.2004 r.	Wartość na 30.09.2005 r.
1.	<b>Budynek zespołu</b>	<b>2004</b>	<b>4 674 144,28</b>	<b>4 674 144,28</b>

Nieruchomość zabudowana została oddana w użyczenie na okres 10 lat tj. do dnia 01.06.2015 roku z przeznaczeniem na cele statutowe.

#### IV.7. PGKiM spółka z o.o. w Drezdenku

Lp.	Wyszczególnienie	Wartość na 31.12.2004 r.	Wartość na 30.09.2005 r.
1.	Budynki mieszkalne	15 517 186	<b>15 530505</b>
2.	Budynki niemieszkalne	678 942	<b>678 942</b>
3.	Mienie ciepłownicze	2 719 750	<b>2 719 750</b>
4.	Mienie wodno – kanalizacyjne	2 835 806	<b>2 835 806</b>
5.	Oczyszczalnia ścieków	8 255 061	<b>8 255 061</b>

<b>6.</b>	<b>Wodociągi</b>	<b>3 465 499</b>	<b>5 676 370</b>
-----------	------------------	------------------	------------------

#### IV.8. Urząd Skarbowy w Drezdenku

Lp.	Wyszczególnienie	Wartość na 30.09.2005 r.
1.	Budynek administracyjny	<b>1 839 651,98</b>
2.	Komputery	<b>153 299,10</b>

#### V. Udziały Gminy Drezdenko w spółce na dzień 30 września 2005 roku

Lp.	Nazwa spółki	Udziały i akcje Miasta i Gminy (PLN)	Przyrost od 31.12.2004 r. do 30.09.2005 r.	Udział w kapitale spółki w %
1.	PGKiM Spółka z o.o. w Drezdenku	228 000,00	-	85

#### VI. Dochody uzyskane z tytułu wykonywania praw własności i innych praw majątkowych

Gmina Drezdenko z tytułu wykonywania prawa własności i innych praw majątkowych realizuje następujące dochody i przychody budżetowe:

##### Dochody z tytułu sprzedaży

Lp.	Wyszczególnienie	Rok 2003	Rok 2004	Rok 2005
		Wykonanie na 31 grudnia	Wykonanie na 31 grudnia	Wykonanie na 30 września

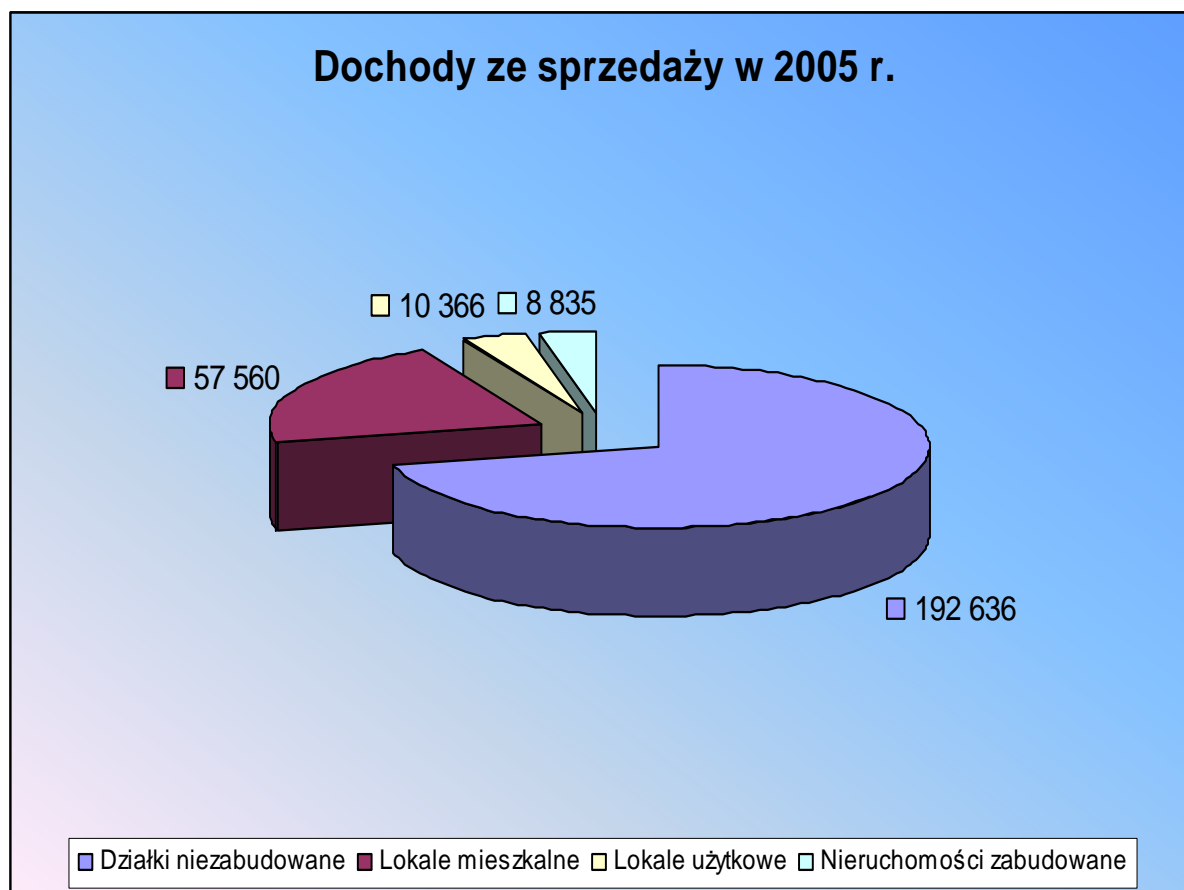
Budżet Miasta i Gminy Drezdenko

		Ilość	Wartość (PLN)	Ilość	Wartość (PLN)	Ilość	Wartość (PLN)
1.	Sprzedaż gruntów (działek)	48	172 716,-	20	168 864,-	20	<b>192 636</b>
2.	Sprzedaż lokali mieszkalnych	8	89 630,-	15	37 801,-	34	<b>57 560,-</b>
3.	Sprzedaż lokali użytkowych	11	269 500,-	5	100 088,-	2	<b>10 366,-</b>
<b>4.</b>	<b>Sprzedaż nieruchomości zabudowanych</b>	<b>31</b>	<b>344 159,-</b>	<b>4</b>	<b>12 779,-</b>	<b>4</b>	<b>8 835</b>

W okresie od 01.01.2005 roku do 30.09.2005 roku dokonano sprzedaży niżej wymienionych nieruchomości:

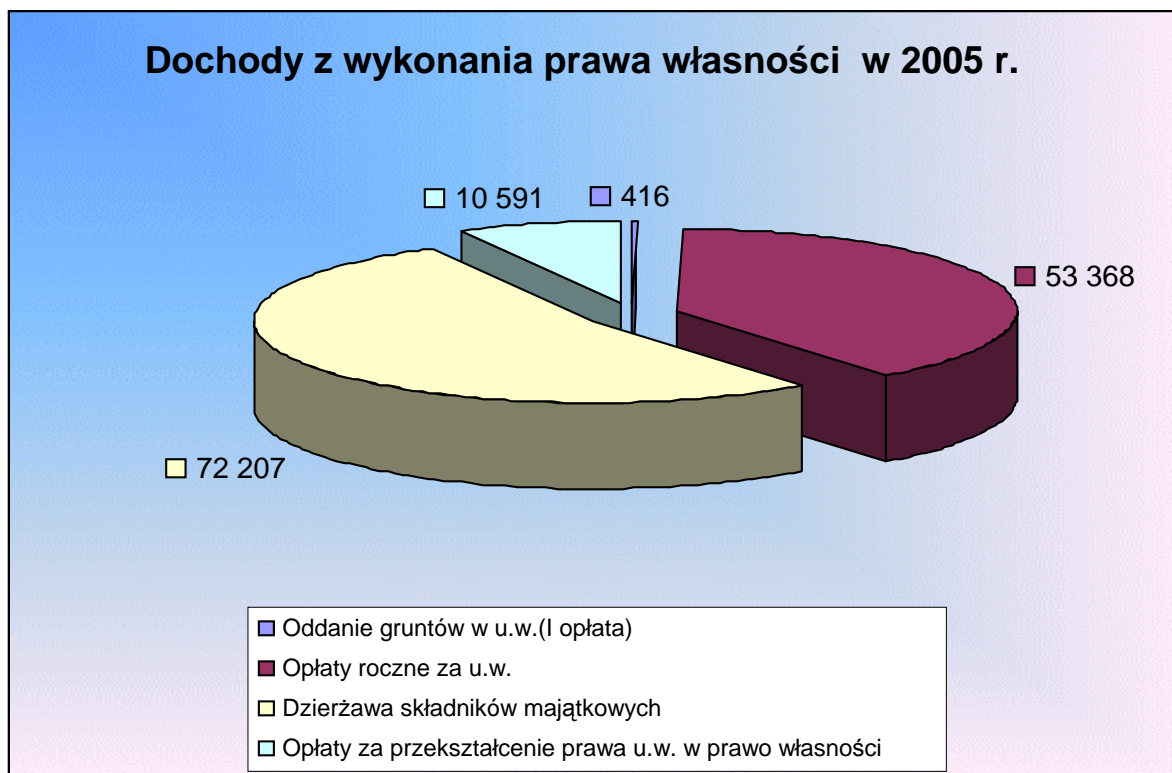
- 20 działek niezabudowanych, w tym 11 położonych na terenie miasta Drezdenka,
- 34 lokale mieszkalne, w tym 20 położonych na terenie miasta Drezdenka,
- 2 lokale użytkowe, w tym 1 położony na terenie miasta Drezdenka,
- 4 nieruchomości zabudowane położone na terenie gminy Drezdenko w miejscowościach Zielątkowo, Trzebiczyń i Gościm.





**Dochody z tytułu wykonania prawa własności**

Lp.	Wyszczególnienie	Rok 2003	Rok 2004	Rok 2005
		Wykonanie na 31 grudnia	Wykonanie na 31 grudnia	Wykonanie na 30 września
		Wartość (PLN)	Wartość (PLN)	Wartość (PLN)
1.	Oddawanie gruntów w użytkowanie wieczyste (pierwsza opłata)	15 043,00	3 614,00	<b>416,00</b>
2.	Opłaty roczne za użytkowanie wieczyste	92 657,79	72 003,28	<b>53 368,42</b>
3.	Dzierżawa składników majątkowych	89 267,82	91 799,74	<b>72 206,98</b>
4.	Opłaty planistyczne	-	-	-
5.	<b>Opłaty za przekształcenie prawa u.w. w prawo własności</b>	<b>33 659,26</b>	<b>13 914,11</b>	<b>10 590,89</b>



## Podsumowanie

Przedstawiona informacja o stanie mienia komunalnego Gminy Drezdenko w okresie za 9 miesięcy bieżącego składa się z dwóch części:

- pierwszej, stanowiącej zestawienie informacji zbiorczych,
- drugiej, prezentującej w sposób szczegółowy dane wszystkich jednostek – dysponentów majątku Gminy Drezdenko

### Należy stwierdzić, iż:

- w omawianym okresie nastąpił przyrost aktywów trwałych Urzędu Miasta i Gminy o **1.473.682,46 zł.**, tj. o 3,01 %,
- najwyższy przyrost wartości majątkowych nastąpił w inwestycjach rozpoczętych tj. o kwotę **1 482 784,44 zł.**
- zmniejszyła się wartość gruntów do stanu na 30 września 2005 roku o **0,63 %** tj. **5,4** ha, w związku z prowadzonym procesem zbywania nieruchomości.

Informacja o stanie mienia komunalnego Gminy Drezdenko została sporządzona na podstawie dokumentów źródłowych oraz dostępna jest w Internecie na stronie Urzędu Miasta i Gminy pod adresem [www.bip.drezdenko.pl](http://www.bip.drezdenko.pl)