



BURMISTRZ
DREZDENKA
ul. Warszawska 1
66-530 Drezdenko

**ZARZĄDZENIE NR 34.2021
BURMISTRZA DREZDENKA**

z dnia 29 kwietnia 2021r.

w sprawie zatwierdzenia sprawozdania finansowego samorządowej instytucji kultury Muzeum Puszczy Drawskiej i Noteckiej w Drezdenku za 2020 rok.

Na podstawie art. 30 ust. 1 ustawy z dnia 8 marca 1990 r. o samorządzie gminnym (tj.Dz.U.2020r.713 ze zm.), art. 53 ust. 1 ustawy z dnia 29 września 1994 r. o rachunkowości (Dz.U.2021.217 ze zm.) oraz art. 29 ust. 5 ustawy o organizowaniu i prowadzeniu działalności kulturalnej z dnia 25 października 1991 r. (Dz.U.2020.194) **zarządza się, co następuje:**

§1. Zatwierdza się sprawozdanie finansowe samorządowej instytucji kultury Muzeum Puszczy Drawskiej i Noteckiej w Drezdenku za 2020 rok.

§2. Sprawozdanie, o którym mowa w § 1 składa się z bilansu (załącznik nr 1 do zarządzenia), rachunku zysków i strat (załącznik nr 2 do zarządzenia), zestawienia zmian w funduszu oraz z informacji dodatkowej (załącznik nr 3 do zarządzenia).

§3. Zarządzenia wchodzi w życie z dniem podpisania.

Burmistrz
Karolina Plotkowska
Karolina Plotkowska

29.04.2021

Aleksandra Luchowicz
SKAMMUGZINY

Aleksandra Luchowicz


MUZEUM PUSZCZY
DRAWSKIEJ I NOTECKIEJ
66-530 Drezdenko, Pl. Wolności 11

REGON 210268190, PKD 925210
Miejscowość: Drezdenko i Noteckiej


Załącznik Nr 4
do Zarządzenia Nr 34.2021
Burmistrza Drezdenka
z dnia 29 kwietnia 2021

AKTYWA		Stan na początek roku	Stan na koniec roku	PASywa		Stan na początek roku	Stan na koniec roku
A. AKTYWA TRWAŁE		732 088,66	717 359,32	A. KAPITAŁ (fundusz) WŁASNY	154 688,97	169 928,51	169 928,51
I. Wartości niematerialne i prawne		0,00	0,00	I. Kapitał (fundusz) podstawowy	163 871,47	165 591,47	165 591,47
1.	koszty zakończonych prac rozwojowych			II. należne wpływy na kapitał podstawowy (wielkość ujemna)			
2.	Wartość firmy			III. Udziały (akcje) własne (wielkość ujemna)			
3.	Inne wartości niematerialne i prawne			IV. Kapitał (fundusz) zapasowy			
4.	Zaliczki na wartości niematerialne i prawne			V. Kapitał (fundusz) z aktualizacji wyceny			
II. Rzeczowe aktywa trwałe		732 088,66	717 359,32	VI. Pozostałe kapitały (fundusze) rezerwowe		817,60	817,60
1.	Środki trwałe	673 048,66	658 319,32	VII. Zysk (strata) z lat ubiegłych			
a)	Grunty (w tym prawo użytkowania wieczystego gruntu)			VIII. Zysk (strata) netto	817,60	13 519,54	13 519,54
b)	Budynki, lokale i obiekty inżynierii lądowej i wodnej	585 407,08	570 001,62	IX. Odpisy z zysku netto w ciągu roku obrotowego (wielkość ujemna)			
c)	Urządzenia techniczne i maszyny			B. Zobowiązania i rezerwy na zobowiązania	585 942,25	569 549,13	569 549,13
d)	Środki transportu			I. Rezerwy na zobowiązania	0,00	0,00	0,00
e)	Inne środki trwałe	87 641,58	88 317,70	1. rezerwa z tytułu odroczonego podatku dochodowego			
2.	Środki trwałe w budowie	59 040,00	59 040,00	2. Rezerwa na świadczenia emerytalne i podobne			
3.	Zaliczki na środki trwałe			długoterminowa			
III. Należności długoterminowe		0,00	0,00	krótkoterminowa			
1.	Od jednostek powiązanych			3. Pozostałe rezerwy			
2.	Od pozostałych jednostek			długoterminowe			
IV. Inwestycje długoterminowe		0,00	0,00	krótkoterminowe			
1.	Nieruchomości			II. Zobowiązania długoterminowe	0,00	0,00	0,00
2.	Wartości niematerialne i prawne			1. Wobec jednostek powiązanych			
3.	Długoterminowe aktywa finansowe			2. Wobec pozostałych jednostek			
a)	w jednostkach powiązanych			a) kredyty i pożyczki			
	udziały i akcje			b) z tytułu emisji dłużnych papierów wartościowych			
	inne papiery wartościowe			c) inne zobowiązania finansowe			
	udzielone pożyczki			d) inne			
	inne długoterminowe aktywa finansowe			III. Zobowiązania krótkoterminowe	122,87	178,89	178,89
b)	w pozostałych jednostkach			1. Wobec jednostek powiązanych	0,00	0,00	0,00
	udziały i akcje			a) z tytułu dostaw i usług, o okresie wymagalności:			
	inne papiery wartościowe			do 12 miesięcy			
	udzielone pożyczki			powyżej 12 miesięcy			
	inne długoterminowe aktywa finansowe			b) inne			
4.	Inne inwestycje długoterminowe			2. Wobec pozostałych jednostek	73,01	116,63	116,63
V.	Długoterminowe rozliczenia międzyokresowe	0,00	0,00	a) kredyty i pożyczki			
1.	Aktywa z tytułu odroczonego podatku dochodowego			b) z tytułu emisji dłużnych papierów wartościowych			
2.	Inne rozliczenia międzyokresowe			c) inne zobowiązania finansowe			
B. AKTYWA OBROTOWE		8 542,56	22 118,32	d) z tytułu dostaw i usług, o okresie wymagalności:	73,01	116,63	116,63
I.	Zapasy	0,00	0,00	do 12 miesięcy	73,01	116,63	116,63
1.	Materiały			powyżej 12 miesięcy			
2.	Półprodukty i produkty w toku			e) zaliczki otrzymane na dostawy			
3.	Produkty gotowe			f) zobowiązania weksłowe			
4.	Towary			g) z tytułu podatków, ceł, ubezpieczeń i innych świadczeń			
5.	Zaliczki na dostawy			h) z tytułu wynagrodzeń			
II. Należności krótkoterminowe		0,00	0,00	i) inne			
1.	Należności od jednostek powiązanych			3. Fundusze specjalne	49,66	62,26	62,26
a)	z tytułu dostaw i usług, o okresie spłaty:			IV. Rozliczenia międzyokresowe	585 819,58	569 370,24	569 370,24
	do 12 miesięcy			1. Ujemna wartość firmy			
	powyżej 12 miesięcy			2. Inne rozliczenia międzyokresowe	585 819,58	569 370,24	569 370,24
b)	Inne						
2.	Należności od pozostałych jednostek						
a)	z tytułu dostaw i usług, o okresie spłaty:						
	do 12 miesięcy						
	powyżej 12 miesięcy						
	z tytułu podatków dotacji, ceł, ubezpieczeń, spot. i zdrow. oraz innych świadczeń						
b)	Inne						
c)	Inne						

AKTYWA	Stan na początek roku	Stan na koniec roku	PASYWA	Stan na początek roku	Stan na koniec roku
d) dochodzone na drodze sądowej					
III. Inwestycje krótkoterminowe	8 542,56	22 118,32			
1. Krótkoterminowe aktywa finansowe	8 542,56	22 118,32			
a) w jednostkach powiązanych					
udziały i akcje					
inne papiery wartościowe					
udzielone pożyczki					
inne krótkoterminowe aktywa finansowe					
b) w pozostałych jednostkach					
udziały i akcje					
inne papiery wartościowe					
udzielone pożyczki					
inne krótkoterminowe aktywa finansowe					
c) środki pieniężne i inne aktywa pieniężne	8 542,56	22 118,32			
środki pieniężne w kasie i na rachunkach	8 542,56	22 118,32			
inne środki pieniężne					
inne aktywa pieniężne					
2. Inne inwestycje krótkoterminowe					
IV. Krótkoterminowe rozliczenia międzyokresowe	0,00	0,00			
AKTYWA RAZEM	740 631,22	739 477,64	PASYWA RAZEM	740 631,22	739 477,64


GŁÓWNA KSIĘGOWA
 Ewa Kułakowska
 (główna księgowa)

30.03.2021 r.
 (rok, miesiąc, dzień)



 Ewa Kułakowska
 (kierownik jednostki)

Załącznik Nr 2
do Zarządzenia Nr 34/2021
Burmistrza Drezdenka
z dnia 23 kwietnia 2021


MUZEUM PUSZCZY
DRAWSKIEJ I NOTECKIEJ
08-530 Drezdenko, Pl. Wolności 11
Nazwa: Muzeum Puszczy Drowskiej i Noteckiej
REGON: 210268190 EKD 925210
NIP: 595-10-00-828

Rachunek zysków i strat jednostki (wariant porównawczy)		Adresat	
..... sporządzony na dzień 31.12.2020r.		Burmistrz Drezdenka	
Nr identyfikacyjny REGON 210268190		Sumy za okres poprzedni	Sumy za okres bieżący (sprawozdawczy)
A.	Przychody netto ze sprzedaży i zrównane z nimi, w tym:	310 646,00	275.450,00
	- od jednostek powiązanych		
I.	przychody netto ze sprzedaży produktów	151,00	702,00
II.	Zmiana stanu produktów (zwiększenie - wartość dodatnia, zmniejszenie - wartość ujemna)		
III.	Koszt wytworzenia produktów na własne potrzeby jednostki		
IV.	Przychody netto ze sprzedaży towarów i materiałów		
V.	Dotacje do działalności podstawowej	310.495,00	274.748,00
	w tym : od organizatora	310.495,00	274.748,00
	pozostałe na działalność bieżącą		
B.	Koszty działalności operacyjnej	326 319,10	292 102,71
I.	Amortyzacja	43 720,97	22 728,34
II.	Zużycie materiałów i energii	25 361,65	19 861,72
III.	Usługi obce	47 306,75	64 456,25
IV.	Podatki i opłaty, w tym:	676,00	314,55
	- podatek akcyzowy		
V.	Wynagrodzenia	171 703,06	158 130,46
VI.	Ubezpieczenia społeczne i inne świadczenia	33 518,29	24 138,73
VII.	Pozostałe koszty rodzajowe	4 032,38	2 472,66
VIII.	Wartość sprzedanych towarów i materiałów		
C.	Zysk (strata) ze sprzedaży (A - B)	-15 673,10	-16 652,71
D.	Pozostałe przychody operacyjne	19 022,62	30 150,40
I.	Zysk ze zbycia niefinansowanych aktywów trwałych		
II.	Dotacje		
III.	Inne przychody operacyjne	19 022,62	30 150,40
E.	Pozostałe koszty operacyjne	2 620,03	
I.	Strata ze zbycia niefinansowanych aktywów trwałych		
II.	Aktualizacja wartości aktywów niefinansowych		
III.	Inne koszty operacyjne	2 620,03	0,00
F.	Zysk (strata) z działalności operacyjnej (C + D - E)	729,49	13 497,69
G.	Przychody finansowe	88,01	364,45
I.	Dywidendy i udziały w zyskach w tym:		
	- od jednostek powiązanych		
II.	Odsetki, w tym:	88,01	116,18
	- od jednostek powiązanych		
III.	Zysk ze zbycia inwestycji		
IV.	Aktualizacja wartości inwestycji		

		Sumy za okres poprzedni	Sumy za okres bieżący (sprawozdawczy)
V.	Inne		248,27
H.	Koszty finansowe	0,00	342,60
I.	Odsetki, w tym:		
	dla jednostek powiązanych		
II.	Strata ze zbycia inwestycji		
III.	Aktualizacja wartości inwestycji		
IV.	Inna		342,60
I.	Zysk (strata) z działalności gospodarczej (F + G - H)	817,50	13 519,54
J.	Zysk (strata) brutto (I + - J)	817,50	13 519,54
K.	Podatek dochodowy	0,00	0,00
L.	Pozostałe obowiązkowe zmniejszenia zysku (zwiększenia straty)	0,00	0,00
M.	Zysk (strata) netto (K - L -M)	817,50	13 519,54


GLÓWNA KSIĘGOWA
 Malgorzata Dąbrowska
 mgr Malgorzata Dąbrowska

30.03.2021
 (rok, miesiąc, dzień)

DZIENNIK

 Ewa Kułakowska

.....Ewa Kułakowska.....
 (kierownik jednostki)

INFORMACJA DODATKOWA DO SPRAWOZDANIA FINANSOWEGO MUZEUM PUSZCZY DRAWSKIEJ I NOTECKIEJ W DREZDENKU ZA 2020 ROK

I. INFORMACJA DODATKOWA DO BILANSU

1. Zmiany wartości środków trwałych

Nazwa grupy rodzajowej środków trwałych	Wartość początkowa			
	Stan na początek roku obrachunkowego	Przychody	Rozchody	Stan na koniec roku obrachunkowego
1	2	3	4	5
1.Pozostałe środki trwałe	87.641,58	0,00	0,00	87.641,58
2.Budynki	585.407,08	0,00	0,00	585.407,08
3 Środki trwałe w budowie	59.040,00	0,00	0,00	59.040,00
Razem	732.088,66	0,00	0,00	732.088,66

2. Umorzenie środków trwałych

Nazwa grupy rodzajowej środków trwałych	Stan na początek roku obrachunkowego	Amortyzacja	Inne zwiększenia	Inne zmniejszenia	Stan na koniec roku obrachunkowego
1	2	3	4	5	6
1.Pozostałe środki trwałe	87.641,58	-1.043,88	1.720,00	0,00	88.317,70
2.Budynki	585.407,08	-15.405,46	0,00	0,00	570.001,62
3 Środki trwałe w budowie	59.040,00	0,00	0,00	0,00	59.040,00
Razem	732.088,66	-16.449,34		0,00	717.359,32

3. Zmiany kapitału własnego:

Stan na początek roku

153.871,47

Zmniejszenia:

0,00

Zwiększenia : zakup środków trwałych

+1.720,00

Stan na koniec roku

155.591,47

Przebieganie wyniku finansowego za ten rok

+13.519,54

Przebieganie wyniku finansowego za 2019 rok na fundusz rezerwowy

+817,50

Stan po przebieganiu wyniku finansowego za 2020

169.928,51

5. Zestawienie zobowiązań

➤ Zobowiązania z tytułu dostaw i usług

116,63

(czynsze, media, usługi i dostawy towarów)

Zobowiązania z tytułu dostaw i usług zostały uregulowane w okresie styczeń 2020 r.

6. Środki pieniężne w kasie i na rachunkach

22.118,32

➤ Środki pieniężne na koncie podstawowym

22.056,06

➤ Środki pieniężne na koncie ZFŚS

62,26

Umorzenie środków trwałych	47.347,76
Umorzenie pozostałych środków trwałych i wyposażenia	68.820,96

GLÓWNA KSIĘGOWA

mgr Małgorzata Dąbrowska

dyr. /
Kierownik

30.03.2020